



**ESTADO DO CEARÁ**  
**PREFEITURA MUNICIPAL DE CAUCAIA**


EDITAL DE PUBLICAÇÃO

O Prefeito em Exercício do Município de Caucaia, Estado do Ceará, por este Edital, autoriza o Secretário de Finanças do Município, na forma do art. 141 da Lei Orgânica do Município, proceder a Publicação do Relatório Resumido da Execução Orçamentária – RREO do 5º Bimestre de 2009, em cumprimento às determinações contidas no art. 52, combinado com o art. 48 da Lei Complementar Nº 101/2000 – Lei de Responsabilidade Fiscal.

Governo do Município de Caucaia-CE, 27 de Novembro de 2009.

  
Washington Luiz de Oliveira Gols  
Prefeito Municipal

Rua Engenheiro João Alfredo, 1332 – Centro – CEP 61.605-600  
Caucaia – Ceará  
CNPJ: 07.616.162/0001-02



**ESTADO DO CEARÁ**  
**PREFEITURA MUNICIPAL DE CAUCAIA**

EDITAL DE PUBLICAÇÃO

O Prefeito em Exercício do Município de Caucaia, Estado do Ceará, por este Edital, autoriza o Secretário de Finanças do Município, na forma do art. 141 da Lei Orgânica do Município, proceder a Publicação do Relatório Resumido da Execução Orçamentária – RREO do 5º Bimestre de 2009, em cumprimento às determinações contidas no art. 52, combinado com o art. 48 da Lei Complementar Nº 101/2000 – Lei de Responsabilidade Fiscal.

Governo do Município de Caucaia-CE, 27 de Novembro de 2009.

  
Washington Luiz de Oliveira Góis  
Prefeito Municipal

Rua Engenheiro João Alfredo, 1332 – Centro – CEP 61.605-600  
Caucaia – Ceará  
CNPJ: 07.616.162/0001-02



**ESTADO DO CEARÁ**  
**PREFEITURA MUNICIPAL DE CAUCAIA**

CERTIDÃO DE PUBLICAÇÃO

CERTIFICO, para fins de prova junto aos Órgãos de Controle Externo, em cumprimento à determinação do Excelentíssimo Prefeito Municipal de Caucaia, Estado do Ceará, que o RELATÓRIO RESUMIDO DA EXECUÇÃO ORÇAMENTÁRIA – RREO – do período de SETEMBRO e OUTUBRO de 2009, 5º (QUINTO) bimestre de 2009, foi publicado por afixação no Mural da Prefeitura de Caucaia, na forma do art. 141 da Lei Orgânica Municipal, no dia 27 de NOVEMBRO de 2009, como disposto no art. 52 da Lei Complementar nº 101/00 – Lei de Responsabilidade Fiscal.

Caucaia-CE, 27 de Novembro de 2009.

  
Jaime Cavalcante Albuquerque Filho  
Secretário de Finanças e Planejamento

Rua Engenheiro João Alfredo, 1332 – Centro – CEP 61.605-600  
Caucaia – Ceará  
CNPJ: 07.616.162/0001-02



**ESTADO DO CEARÁ**  
**PREFEITURA MUNICIPAL DE CAUCAIA**

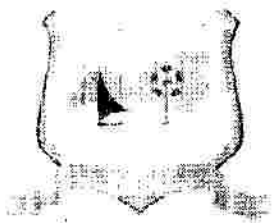
CERTIDÃO DE PUBLICAÇÃO

CERTIFICO, para fins de prova junto aos Órgãos de Controle Externo, em cumprimento à determinação do Excelentíssimo Prefeito Municipal de Caucaia, Estado do Ceará, que o RELATÓRIO RESUMIDO DA EXECUÇÃO ORÇAMENTÁRIA – RREO – do período de SETEMBRO e OUTUBRO de 2009, 5º (QUINTO) bimestre de 2009, foi publicado por afixação no Mural da Prefeitura de Caucaia, na forma do art. 141 da Lei Orgânica Municipal, no dia 27 de NOVEMBRO de 2009, como disposto no art. 52 da Lei Complementar nº 101/00 – Lei de Responsabilidade Fiscal.

Caucaia-CE, 27 de Novembro de 2009.

  
Jaime Cavalcante Albuquerque Filho  
Secretário de Finanças e Planejamento

Rua Engenheiro João Alfredo, 1332 – Centro – CEP 61.605-600  
Caucaia – Ceará  
CNPJ: 07.616.162/0001-02



CEARÁ  
GOVERNO MUNICIPAL DE CAUCAIA  
CONSOLIDADO

RELATÓRIO RESUMIDO DA EXECUÇÃO ORÇAMENTÁRIA  
BALANÇO ORÇAMENTÁRIO - RECEITAS  
ORÇAMENTOS FISCAL E DA SEGURIDADE SOCIAL -  
5º bimestre de 2009 (Setembro a Outubro)

Aspec sistemas  
Pag.: 0001

LRF, Art. 52, inciso I, alínea 'a', inciso II, alínea 'a' - Anexo I


Valores em R\$

RECEITAS ORÇAMENTÁRIAS	PREVISÃO INICIAL	PREVISÃO ATUALIZADA (a)	RECEITAS REALIZADAS				SALDO A REALIZAR (a-c)
			NO BIMESTRE (b)	% b/a	ATÉ O BIM. (c)	% c/a	
RECEITAS CORRENTES	268.742.985,16	268.742.985,16	56.390.032,75	21	237.822.911,41	88	30.920.073,75
RECEITA TRIBUTÁRIA	16.555.500,00	16.555.500,00	2.976.589,17	18	13.921.739,47	84	2.633.760,53
IMPOSTOS	15.700.500,00	15.700.500,00	2.885.773,30	18	13.276.543,41	85	2.423.956,59
IMPOSTO SOBRE O PATRIMÔNIO E A RENDA	9.350.500,00	9.350.500,00	877.856,15	9	4.257.666,06	46	5.092.833,94
IMPOSTO SOBRE A PROPRIEDADE PREDIAL TERRITORIAL URBANA *	4.000.500,00	4.000.500,00	489.465,57	12	2.560.137,36	64	1.440.362,64
IMPOSTO RENDA PROV. DE QUALQUER NATUREZA	3.700.000,00	3.700.000,00	136.699,88	4	515.085,35	14	3.184.914,65
IMPOSTO DE RENDA RETIDO NAS FONTES SOBRE RENDIMENTOS DO TRABALHO *	2.200.000,00	2.200.000,00	136.699,88	6	451.718,65	21	1.748.281,35
IMPOSTO DE RENDA RETIDO NAS FONTES SOBRE OUTROS RENDIMENTOS *	1.500.000,00	1.500.000,00	0,00	0	63.366,70	4	1.436.633,30
IMPOSTO SOBRE TRANSMISSÃO DE BENS IMÓVEIS - ITBI *	1.650.000,00	1.650.000,00	251.690,70	15	1.182.443,35	72	467.556,65
IMPOSTO SOBRE PRODUÇÃO E A CIRCULAÇÃO	6.350.000,00	6.350.000,00	2.007.917,15	32	9.018.877,35	142	-2.668.877,35
IMPOSTO SOBRE SERVIÇOS DE QUALQUER NATUREZA *	6.350.000,00	6.350.000,00	2.007.917,15	32	9.018.877,35	142	-2.668.877,35
TAXAS	855.000,00	855.000,00	90.815,87	11	645.196,06	75	209.803,94
TAXAS PELO EXERCÍCIO DO PODER DE POLÍCIA	732.000,00	732.000,00	82.671,92	11	590.843,79	81	141.156,21
TAXA DE FISCALIZAÇÃO DE VIGILÂNCIA SANITÁRIA *	155.000,00	155.000,00	10.472,33	7	123.884,15	80	31.115,85
TAXA DE CONTROLE E FISCALIZAÇÃO AMBIENTAL *	75.000,00	75.000,00	21.003,45	28	35.512,09	47	39.487,91
TAXA DE LICENÇA PARA FUNCION. ESTABELEC. COMERC. INDUST. E *	220.000,00	220.000,00	40.566,21	18	236.500,89	108	-16.500,89
TAXA DE LICENÇA PARA EXECUÇÃO DE OBRAS *	170.000,00	170.000,00	6.304,12	4	158.406,55	93	11.593,45
TAXA DE APREENSÃO, DEPÓSITO OU LIBERAÇÃO DE ANIMAIS *	22.000,00	22.000,00	2.648,12	12	24.643,21	112	-2.643,21
OUTRAS TAXAS PELO EXERCÍCIO DO PODER DE POLÍCIA *	90.000,00	90.000,00	1.677,79	2	11.896,90	13	78.103,10
TAXAS PELA PRESTAÇÃO DE SERVIÇOS	123.000,00	123.000,00	8.143,55	7	54.352,27	44	68.647,73
TAXA DE CEMITÉRIOS *	53.000,00	53.000,00	2.148,14	4	19.507,86	37	33.492,14
OUTRAS TAXAS PELA PRESTAÇÃO DE SERVIÇOS *	70.000,00	70.000,00	5.995,41	9	34.844,41	50	35.155,59
RECEITAS DE CONTRIBUIÇÕES	15.085.600,00	15.085.600,00	2.301.513,62	15	11.411.884,57	76	3.673.715,43
CONTRIBUIÇÕES SOCIAIS	6.685.600,00	6.685.600,00	662.647,75	10	3.218.428,21	48	3.467.171,79
CONTRIBUIÇÃO SOCIAL PARA O FINANCIAMENTO DA SEGURIDADE SOCIAL	497.000,00	497.000,00	0,00	0	0,00	0	497.000,00
REC. PROG. RECUP. FISC. E DO PARC. ESP. - CONT. SOCIAL P/ FINANC. SEG. SOCIA *	497.000,00	497.000,00	0,00	0	0,00	0	497.000,00
CONTRIBUIÇÕES P/ REGIME PRÓPRIO DE PREVIDÊNCIA DO SERVID. PÚBLICO	6.188.600,00	6.188.600,00	662.647,75	11	3.218.428,21	52	2.970.171,79
CONTRIBUIÇÃO DE SERVIDOR ATIVO P/ REGIME PRÓPRIO DE PREVIDÊNCIA *	6.188.600,00	6.188.600,00	662.647,75	11	3.218.428,21	52	2.970.171,79
CONTRIBUIÇÕES ECONÔMICAS	8.400.000,00	8.400.000,00	1.638.865,87	20	8.193.456,36	98	206.543,64
CONTRIBUIÇÃO PARA O CUSTEIO DO SERVIÇO DE ILUMINAÇÃO PÚBLICA *	8.400.000,00	8.400.000,00	1.638.865,87	20	8.193.456,36	98	206.543,64
RECEITA PATRIMONIAL	4.867.350,00	4.867.350,00	2.536.625,44	52	8.287.262,42	170	-3.419.912,42
RECEITAS IMOBILIÁRIAS	12.000,00	12.000,00	0,00	0	63,30	1	11.936,70
ALUGUEIS *	10.000,00	10.000,00	0,00	0	0,00	0	10.000,00

Janaylson Cirilo Lopes de Lima  
CPF 724.438.043-72  
CRC CE 016708/O-2  
Contador

Secretaria de Finanças e Planejamento  
Jaime Cavalcante de A. Filho  
Secretário

Washington Luiz de Oliveira Go.  
Prefeito de Caucaia



CEARÁ  
GOVERNO MUNICIPAL DE CAUCAIA  
CONSOLIDADO

RELATÓRIO RESUMIDO DA EXECUÇÃO ORÇAMENTÁRIA  
DEM. DA EXEC. DAS DESP. POR FUNÇÃO E SUBFUNÇÃO  
ORÇAMENTO FISCAL E DA SEGURIDADE SOCIAL  
5º bimestre de 2009 (Setembro a Outubro)

Aspec sistemas  
Pag.: 0001

RF. Art.52. inciso II, alínea 'c'


Valores em R\$

FUNÇÃO / SUBFUNÇÃO	DOTAÇÃO INICIAL	DOTAÇÃO ATUALIZADA (a)	DESPESAS				% e/ tot. e / e/a		SALDO (a-e)
			EMPENHADA		LIQUIDADADA				
			NO BIMESTRE (b)	ATÉ O BIMESTRE (c)	NO BIMESTRE (d)	ATÉ O BIMESTRE (e)			
01 LEGISLATIVA	7.600.000,00	7.600.000,00	373.536,77	7.308.994,11	1.295.610,91	6.130.388,63	3	81	1.469.611,37
01 031 AÇÃO LEGISLATIVA	7.600.000,00	7.600.000,00	373.536,77	7.308.994,11	1.295.610,91	6.130.388,63	3	81	1.469.611,37
04 ADMINISTRAÇÃO	27.921.281,00	41.775.773,52	5.334.212,82	38.026.932,87	7.947.141,05	31.124.898,76	15	75	10.650.874,76
04 051 AÇÃO JUDICIÁRIA	10.000,00	10.000,00	0,00	0,00	0,00	0,00	0	0	10.000,00
04 122 ADMINISTRAÇÃO GERAL	24.887.581,00	36.526.215,02	4.332.487,11	33.054.097,02	6.854.324,92	26.924.861,56	13	74	9.601.353,46
04 124 CONTROLE INTERNO	486.900,00	613.770,00	101.609,38	531.666,58	78.430,04	392.474,40	0	64	221.295,60
04 126 TECNOLOGIA DA INFORMAÇÃO	59.000,00	9.400,00	0,00	0,00	0,00	0,00	0	0	9.400,00
04 128 FORMAÇÃO DE RECURSOS HUMANOS	44.000,00	45.200,00	3.600,00	22.003,96	3.600,00	22.003,96	0	49	23.196,04
04 131 COMUNICAÇÃO SOCIAL	2.433.800,00	4.540.188,50	887.565,59	4.395.685,78	992.884,61	3.762.079,31	2	83	778.109,19
04 182 DEFESA CIVIL	0,00	31.000,00	8.950,74	23.479,53	17.901,48	23.479,53	0	76	7.520,47
06 SEGURANÇA PÚBLICA	1.578.000,00	0,00	0,00	0,00	0,00	0,00	0	0	0,00
06 181 POLICIAMENTO	1.553.000,00	0,00	0,00	0,00	0,00	0,00	0	0	0,00
06 182 DEFESA CIVIL	25.000,00	0,00	0,00	0,00	0,00	0,00	0	0	0,00
08 ASSISTÊNCIA SOCIAL	10.007.922,00	9.481.380,11	1.665.425,06	6.609.002,30	1.076.582,07	4.723.468,01	2	50	4.757.912,10
08 122 ADMINISTRAÇÃO GERAL	3.255.100,00	3.553.000,00	592.305,10	3.325.437,97	568.771,51	2.859.338,63	1	80	693.661,37
08 241 ASSISTÊNCIA AO IDOSO	125.000,00	95.000,00	0,00	0,00	0,00	0,00	0	0	95.000,00
08 243 ASSISTÊNCIA À CRIANÇA E AO AD	1.794.612,00	1.604.017,00	71.385,29	831.139,23	99.481,40	668.668,41	0	42	935.348,59
08 244 ASSISTÊNCIA COMUNITÁRIA	3.594.010,00	3.815.063,11	994.390,07	2.445.080,50	408.329,16	1.195.460,97	1	31	2.619.602,14
08 306 ALIMENTAÇÃO E NUTRIÇÃO	1.112.200,00	414.300,00	7.344,60	7.344,60	0,00	0,00	0	0	414.300,00
08 334 FOMENTO AO TRABALHO	127.000,00	0,00	0,00	0,00	0,00	0,00	0	0	0,00
09 PREVIDÊNCIA SOCIAL	7.070.000,00	5.470.000,00	436.924,82	3.270.981,55	435.355,94	2.675.193,06	1	49	2.794.806,94
09 122 ADMINISTRAÇÃO GERAL	970.000,00	1.115.000,00	156.924,82	950.981,55	176.551,04	766.716,92	0	69	348.283,08
09 272 PREVIDÊNCIA DO REGIME ESTATUT	6.100.000,00	4.355.000,00	280.000,00	2.280.000,00	258.804,90	1.908.476,14	1	44	2.446.523,86
10 SAÚDE	54.572.350,00	65.217.890,00	10.487.769,59	63.984.450,01	13.591.906,93	47.938.954,51	23	74	17.278.935,49
10 122 ADMINISTRAÇÃO GERAL	3.170.450,00	5.300.750,00	1.239.254,61	5.239.595,39	892.759,01	3.967.602,58	2	75	1.333.147,42
10 301 ATENÇÃO BÁSICA	20.548.800,00	21.278.100,00	4.398.861,73	21.155.757,57	4.313.009,91	16.384.297,02	8	77	4.893.802,98
10 302 ASSISTÊNCIA HOSPITALAR E AMBU	25.827.700,00	36.321.340,00	4.530.619,43	35.370.803,70	7.966.344,39	25.981.241,83	13	72	10.340.098,17
10 303 SUPORTE PROFILÁTICO E TERAPÊU	1.264.300,00	1.661.400,00	190.431,75	1.600.068,59	343.333,65	1.208.844,42	1	73	452.555,58
10 304 VIGILÂNCIA SANITÁRIA	1.347.600,00	246.300,00	34.427,41	236.085,82	36.230,74	188.057,95	0	76	58.242,05
10 305 VIGILÂNCIA EPIDEMIOLÓGICA	2.413.500,00	410.000,00	94.174,66	342.138,94	40.229,23	208.910,71	0	51	201.089,29
11 TRABALHO	337.000,00	380.000,00	46.050,00	46.750,00	0,00	0,00	0	0	380.000,00
11 333 EMPREGABILIDADE	215.000,00	253.000,00	46.050,00	46.750,00	0,00	0,00	0	0	253.000,00
11 334 FOMENTO AO TRABALHO	122.000,00	127.000,00	0,00	0,00	0,00	0,00	0	0	127.000,00
12 EDUCAÇÃO	102.863.042,96	107.806.097,96	20.370.363,05	99.879.499,85	24.127.099,75	85.623.918,98	42	79	22.182.178,98
12 122 ADMINISTRAÇÃO GERAL	8.234.272,00	9.911.427,00	2.224.123,40	8.777.199,24	1.983.334,32	5.785.160,24	3	58	4.126.266,76
12 351 ENSINO FUNDAMENTAL	63.977.936,00	76.861.336,00	15.159.312,73	73.101.657,94	19.281.769,10	65.407.660,33	32	85	11.453.675,67
12 352 ENSINO MÉDIO	55.000,00	501.000,00	0,00	499.957,92	228.648,42	335.334,03	0	67	165.665,97
12 363 ENSINO PROFISSIONAL	245.000,00	0,00	0,00	0,00	0,00	0,00	0	0	0,00
12 354 ENSINO SUPERIOR	587.000,00	0,00	0,00	0,00	0,00	0,00	0	0	0,00
12 355 EDUCAÇÃO INFANTIL	19.706.340,00	11.560.840,00	2.975.528,44	9.389.810,56	2.192.542,25	8.066.076,36	4	70	3.494.763,64
12 356 EDUCAÇÃO DE JOVENS E ADULTOS	6.184.678,16	1.559.678,16	0,00	785.500,00	307.462,40	603.248,47	0	39	956.429,69
12 357 EDUCAÇÃO ESPECIAL	341.600,00	441.600,00	11.398,48	372.226,78	87.398,48	242.960,41	0	55	198.639,59
12 451 INFRA ESTRUTURA URBANA	3.531.216,80	6.970.216,80	0,00	6.953.147,41	45.944,78	5.183.479,14	3	74	1.786.737,65
13 CULTURA	734.000,00	595.000,00	670,90	528.575,90	18.360,90	504.275,90	0	85	90.724,10
13 392 DIFUSÃO CULTURAL	734.000,00	595.000,00	670,90	528.575,90	18.360,90	504.275,90	0	85	90.724,10
14 DIREITO DA CIDADANIA	3.909.680,00	18.830,00	0,00	0,00	0,00	0,00	0	0	18.830,00

Jahaylson Cirilo Lopes de Lima  
CPF 724.438.043-72  
CRC CE 016708/O-2  
Contador

Jaime Cavalcante de A. Filho  
Secretário

Washington Luiz de Oliveira  
Prefeito de Caucaia



CEARÁ  
GOVERNO MUNICIPAL DE CAUCAIA  
CONSOLIDADO

RELATÓRIO RESUMIDO DA EXECUÇÃO ORÇAMENTÁRIA  
DEM. DA EXEC. DAS DESP. POR FUNÇÃO E SUBFUNÇÃO  
ORÇAMENTO FISCAL E DA SEGURIDADE SOCIAL  
5º bimestre de 2009 (Setembro a Outubro)

Aspec sistemas  
Pag.: 0002

RF. Art.52, inciso II, alínea 'c'

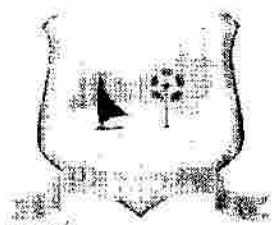
Valores em R\$

FUNÇÃO / SUBFUNÇÃO	DOTAÇÃO INICIAL	DOTAÇÃO ATUALIZADA (a)	DESPESAS				%		SALDO (a-e)
			EMPENHADA		LIQUIDADADA		e/ tot.	e/a	
			NO BIMESTRE (b)	ATÉ O BIMESTRE (c)	NO BIMESTRE (d)	ATÉ O BIMESTRE (e)			
14 451 INFRA ESTRUTURA URBANA	3.909.680,00	18.830,00	0,00	0,00	0,00	0,00	0	0	18.830,00
15 URBANISMO	21.016.100,00	24.099.633,09	8.119.217,66	23.670.777,45	7.492.246,07	19.492.913,27	10	81	4.606.719,82
15 451 INFRA ESTRUTURA URBANA	17.878.000,00	12.817.333,09	4.712.331,07	12.450.693,05	1.958.215,33	8.272.828,87	4	65	4.544.504,22
15 452 SERVIÇOS URBANOS	3.038.100,00	11.282.300,00	3.406.886,59	11.220.084,40	5.534.030,74	11.220.084,40	5	99	62.215,60
15 605 ABASTECIMENTO	100.000,00	0,00	0,00	0,00	0,00	0,00	0	0	0,00
15 HABITAÇÃO	2.300.000,00	250.000,00	0,00	235.603,92	0,00	208.720,27	0	83	41.279,73
15 482 HABITAÇÃO URBANA	2.300.000,00	250.000,00	0,00	235.603,92	0,00	208.720,27	0	83	41.279,73
17 SANEAMENTO	3.515.000,00	4.288.400,00	-12.449,91	3.995.470,09	0,00	2.555.075,71	1	60	1.733.324,29
17 511 SANEAMENTO BÁSICO RURAL	1.400.000,00	0,00	0,00	0,00	0,00	0,00	0	0	0,00
17 512 SANEAMENTO BÁSICO URBANO	2.115.000,00	4.288.400,00	-12.449,91	3.995.470,09	0,00	2.555.075,71	1	60	1.733.324,29
18 GESTÃO AMBIENTAL	779.869,20	816.369,20	62.238,12	725.631,61	126.987,91	615.301,33	0	75	201.067,87
18 122 ADMINISTRAÇÃO GERAL	721.869,20	782.869,20	62.238,12	725.631,61	126.987,91	615.301,33	0	79	167.567,87
18 695 TURISMO	58.000,00	33.500,00	0,00	0,00	0,00	0,00	0	0	33.500,00
19 CIÊNCIA E TECNOLOGIA	0,00	70.116,89	0,00	-0,00	0,00	0,00	0	0	70.116,89
19 573 DIFUSÃO DO CONHECIMENTO CIENT	0,00	70.116,89	0,00	0,00	0,00	0,00	0	0	70.116,89
20 AGRICULTURA	2.565.300,00	1.472.674,83	580.138,80	759.501,02	153.596,80	228.327,28	0	16	1.244.347,55
20 353 ENSINO PROFISSIONAL	15.000,00	15.000,00	0,00	0,00	0,00	0,00	0	0	15.000,00
20 511 SANEAMENTO BÁSICO RURAL	568.100,00	620.851,50	498.649,30	565.822,52	15.122,80	67.412,73	0	11	553.438,77
20 544 RECURSOS HÍDRICOS	805.000,00	79.405,60	0,00	0,00	0,00	0,00	0	0	79.405,60
20 601 PROMOÇÃO DA PRODUÇÃO VEGETAL	30.000,00	20.000,00	1.550,00	1.550,00	0,00	0,00	0	0	20.000,00
20 602 PROMOÇÃO DA PRODUÇÃO ANIMAL	343.200,00	141.200,00	3.089,50	87.785,50	57.624,00	76.571,55	0	54	64.628,45
20 604 DEFESA SANITÁRIA ANIMAL	80.000,00	62.000,00	0,00	0,00	0,00	0,00	0	0	62.000,00
20 605 ABASTECIMENTO	110.000,00	66.000,00	0,00	0,00	0,00	0,00	0	0	66.000,00
20 606 EXTENSÃO RURAL	469.000,00	468.217,73	76.850,00	104.343,00	80.850,00	84.343,00	0	18	383.874,73
20 607 IRRIGAÇÃO	145.000,00	0,00	0,00	0,00	0,00	0,00	0	0	0,00
22 INDÚSTRIA	350.000,00	101.500,00	0,00	0,00	0,00	0,00	0	0	101.500,00
22 651 PROMOÇÃO INDUSTRIAL	350.000,00	101.500,00	0,00	0,00	0,00	0,00	0	0	101.500,00
23 COMÉRCIO E SERVIÇOS	1.511.000,00	809.400,00	274.895,50	521.004,46	201.440,50	419.069,46	0	52	390.330,54
23 695 TURISMO	1.511.000,00	809.400,00	274.895,50	521.004,46	201.440,50	419.069,46	0	52	390.330,54
26 TRANSPORTE	2.793.640,00	1.147.630,00	434.683,32	748.936,50	24.583,32	188.836,44	0	16	958.793,56
26 782 TRANSPORTE RODOVIÁRIO	2.793.640,00	1.147.630,00	434.683,32	748.936,50	24.583,32	188.836,44	0	16	958.793,56
27 DESPORTO E LAZER	561.000,00	787.900,00	175.952,50	321.913,85	92.000,00	202.365,00	0	26	585.535,00
27 811 DESPORTO DE RENDIMENTO	232.000,00	401.900,00	175.952,50	321.913,85	92.000,00	202.365,00	0	50	199.535,00
27 812 DESPORTO COMUNITÁRIO	250.000,00	386.000,00	0,00	0,00	0,00	0,00	0	0	386.000,00
27 813 LAZER	79.000,00	0,00	0,00	0,00	0,00	0,00	0	0	0,00
28 ENCARGOS ESPECIAIS	2.500.000,00	2.225.000,00	182.533,62	2.115.945,07	274.627,09	1.987.532,65	1	89	237.467,35
28 843 SERVIÇO DA DÍVIDA INTERNA	1.200.000,00	1.097.700,00	0,00	1.097.688,94	52.160,91	987.266,91	0	90	110.433,09
28 846 OUTROS ENCARGOS ESPECIAIS	1.300.000,00	1.127.300,00	182.533,62	1.018.256,13	223.466,18	1.000.265,74	0	89	127.034,26
99 RESERVA DE CONTINGÊNCIA	13.289.198,00	11.889.198,00	0,00	0,00	0,00	0,00	0	0	11.889.198,00
99 999 RESERVA DE CONTINGÊNCIA	13.289.198,00	11.889.198,00	0,00	0,00	0,00	0,00	0	0	11.889.198,00
<b>TOTAL</b>	<b>267.774.383,16</b>	<b>286.302.793,60</b>	<b>48.532.162,62</b>	<b>252.749.970,56</b>	<b>56.857.539,24</b>	<b>204.619.239,26</b>	<b>100</b>	<b>—</b>	<b>81.683.554,34</b>

  
Janaylson Cirilo Lopes de Lima  
CPF 724.438.043-72  
CRC CE 016708/O-2  
Contador

  
Secretaria de Finanças e Planejamento  
Jaime Cavalcante de A. Filho  
Secretário

  
Washington Luiz de Oliveira Góis  
Prefeito de Caucaia



CEARÁ  
GOVERNO MUNICIPAL DE CAUCAIA  
INSTITUTO DE PREVIDÊNCIA DO MUNICÍPIO

RELATÓRIO RESUMIDO DA EXECUÇÃO ORÇAMENTÁRIA  
DEMONST. DAS RECEITAS E DESPESAS PREVIDENCIÁRIAS  
DO REGIME PRÓPRIO DOS SERVIDORES PÚBLICOS  
5º bimestre de 2009 (Setembro a Outubro)

Aspec sistemas  
Pag.: 0001

RF, Art. 53, inciso II, Anexo V

Valores em R\$

RECEITAS ORÇAMENTÁRIAS PREVIDENCIÁRIAS	PREVISÃO INICIAL	PREVISÃO ATUALIZADA	RECEITAS REALIZADAS		
			NO BIMESTRE	ATÉ O BIMESTRE	ATÉ O BIMESTRE DO ANO ANTERIOR
1000.00.00.00.00 RECEITAS CORRENTES					
1200.00.00.00.00 RECEITAS DE CONTRIBUIÇÕES					
1210.00.00.00.00 CONTRIBUIÇÕES SOCIAIS					
1210.01.00.00.00 CONTRIBUIÇÃO SOCIAL PARA O FINANCIAMENTO DA SEGURIDADE SOCIAL					
1210.01.02.00.00 REC. PROG. RECUP. FISC. E DO PARC. ESP. - CONT. SOCIAL	497.000,00	497.000,00	0,00	0,00	
1210.29.00.00.00 CONTRIBUIÇÕES P/ REGIME PRÓPRIO DE PREVIDÊNCIA DO SERVID. PÚBLICO					
1210.29.07.00.00 CONTRIBUIÇÃO DE SERVIDOR ATIVO P/REGIME PRÓPRIO DE PREVIDÊNCIA	6.188.600,00	6.188.600,00	662.647,75	3.218.428,21	
1300.00.00.00.00 RECEITA PATRIMONIAL					
1320.00.00.00.00 RECEITAS DE VALORES MOBILIÁRIOS					
1325.00.00.00.00 REMUNERAÇÃO DE DEPÓSITOS BANCÁRIOS					
1325.01.00.00.00 REMUNERAÇÃO DE DEPÓSITOS DE RECURSOS VINCULADOS					
1325.01.04.00.00 REC. DE REM. DE DEP. BANC. DE REC. VINC. - RPPS	3.268.500,00	3.268.500,00	559.112,91	2.995.619,18	
1900.00.00.00.00 OUTRAS RECEITAS CORRENTES					
1910.00.00.00.00 MULTAS E JUROS DE MORA					
1912.00.00.00.00 MULTAS E JUROS DE MORA DAS CONTRIBUIÇÕES					
1912.29.00.00.00 MULT. E JUROS DE MORA DAS CONTRIB. P/ REGIM. PRÓP. PREV. DO SERVIDOR					
1912.29.02.00.00 MULT. E JUROS DE MORA DA CONTRIB. DO SERV. P/REGIM. PRÓPRIO DE PREVID	300,00	300,00	0,00	1.079,11	
1990.00.00.00.00 RECEITAS CORRENTES DIVERSAS					
1990.99.00.00.00 OUTRAS RECEITAS	0,00	0,00	153,76	153,76	
7000.00.00.00.00 RECEITAS INTRA-ORÇAMENTÁRIAS CORRENTES					
7200.00.00.00.00 RECEITAS DE CONTRIBUIÇÕES					
7210.00.00.00.00 CONTRIBUIÇÕES SOCIAIS					
7210.29.00.00.00 CONTRIBUIÇÕES PREVIDENCIÁRIAS DO REGIME PRÓPRIO					
7210.29.01.00.00 CONTRIBUIÇÃO PATRONAL SERVID. ATIVO CIVIL	7.804.798,00	7.804.798,00	886.157,10	3.606.976,18	
<b>TOTAL DA RECEITA PREVIDENCIÁRIA (I)</b>	<b>17.759.198,00</b>	<b>17.759.198,00</b>	<b>2.108.071,52</b>	<b>9.822.256,44</b>	

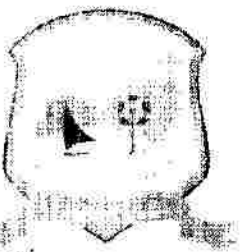
DESPESAS ORÇAMENTÁRIAS PREVIDENCIÁRIAS	DOTAÇÃO INICIAL	DOTAÇÃO ATUALIZADA	DESPESAS LIQUIDADAS		
			NO BIMESTRE	ATÉ O BIMESTRE	ATÉ O BIMESTRE DO ANO ANTERIOR
3.0.00.00.00.00 DESPESAS CORRENTES					
3.1.00.00.00.00 PESSOAL E ENCARGOS SOCIAIS					
3.1.90.00.00.00 APLICAÇÕES DIRETAS					

Jailayson Cirilo Lopes de Lima  
CPF 724.438.043-72  
CRC CE 016708/O-2  
Contador

Secretaria de Finanças e Administração  
Jaime Cavalcanti de A. Filho  
Secretário

Washington Luiz de Oliveira Jr.  
Prefeito de Caucaia





CEARÁ  
GOVERNO MUNICIPAL DE CAUCAIA  
INSTITUTO DE PREVIDÊNCIA DO MUNICÍPIO

RELATÓRIO RESUMIDO DA EXECUÇÃO ORÇAMENTÁRIA  
DEMONST. DAS RECEITAS E DESPESAS PREVIDENCIÁRIAS  
DO REGIME PRÓPRIO DOS SERVIDORES PÚBLICOS  
5º bimestre de 2009 (Setembro a Outubro)

Aspec sistemas  
Pag.: 0002

RRF, Art.53, inciso II, Anexo V

Valores em R\$


3.1.90.09.00	SALÁRIO FAMÍLIA	1.000,00	1.000,00	225,04	361,60
3.1.90.11.00	VENCIMENTOS E VANT. FIXAS PESSOAL CIVIL	400.000,00	500.000,00	90.660,59	426.345,60
3.1.90.13.00	OBRIGAÇÕES PATRONAIS	60.000,00	80.000,00	11.910,20	65.662,17
3.1.90.92.00	DESPESAS DE EXERCÍCIOS ANTERIORES	1.000,00	1.000,00	0,00	0,00
3.1.90.94.00	INDENIZAÇÕES E RESTITUIÇÕES TRABALHISTAS	1.000,00	1.000,00	0,00	0,00
3.3.00.00.00	OUTRAS DESPESAS CORRENTES				
3.3.90.00.00	APLICAÇÕES DIRETAS				
3.3.90.01.00	APOSENTADORIAS E REFORMAS	3.900.000,00	3.675.000,00	148.999,16	1.329.076,63
3.3.90.03.00	PENSÕES	600.000,00	680.000,00	109.805,74	579.399,51
3.3.90.05.00	OUTROS BENEFÍCIOS PREVIDENCIÁRIOS	1.600.000,00	0,00	0,00	0,00
3.3.90.14.00	DIÁRIAS - CIVIL	1.000,00	9.200,00	0,00	5.600,00
3.3.90.30.00	MATERIAL DE CONSUMO	60.000,00	49.500,00	7.457,36	17.523,78
3.3.90.33.00	PASSAGENS E DESPESAS COM LOCOMOÇÃO	3.000,00	5.000,00	0,00	4.305,84
3.3.90.35.00	SERVIÇOS DE CONSULTORIA	120.000,00	38.000,00	10.000,00	10.000,00
3.3.90.36.00	OUTROS SERV. DE TERCEIROS PESSOA FÍSICA	20.000,00	15.000,00	0,00	1.870,00
3.3.90.39.00	OUTROS SERV. DE TERC. PESSOA JURÍDICA	49.000,00	302.000,00	53.545,85	196.854,22
3.3.90.92.00	DESPESAS DE EXERCÍCIOS ANTERIORES	2.000,00	16.000,00	0,00	14.852,01
4.0.00.00.00	DESPESAS DE CAPITAL				
4.4.00.00.00	INVESTIMENTOS				
4.4.90.00.00	APLICAÇÕES DIRETAS				
4.4.90.51.00	OBRA E INSTALAÇÕES	100.000,00	68.000,00	2.404,00	2.404,00
4.4.90.52.00	EQUIPAMENTOS E MATERIAL PERMANENTE	152.000,00	29.300,00	348,00	20.937,70
7.0.00.00.00	RESERVA ORÇAMENTÁRIA - RPPS				
7.7.00.00.00	RESERVA ORÇAMENTÁRIA - RPPS				
7.7.99.00.00	RESERVA DE CONTINGÊNCIA				
7.7.99.99.00	RESERVA DE CONTINGÊNCIA	10.689.198,00	10.689.198,00	0,00	0,00
TOTAL DA DESPESA PREVIDENCIÁRIA (II)		17.759.198,00	16.159.198,00	435.355,94	2.675.193,06
RESULTADO PREVIDENCIÁRIO (I - II)		0,00	1.600.000,00	1.672.715,58	7.147.063,38
SALDO E APLICAÇÕES FINANCEIRAS DO REGIME PRÓPRIO DE PREVIDÊNCIA SOCIAL				PERÍODO DE REFERÊNCIA	
		MÊS ANTERIOR	MÊS REFERÊNCIA	EXERCÍCIO ANTERIOR	EXERCÍCIO ATUAL
CAIXA		0,00	0,00		0,00
BANCOS		41.441.617,41	43.111.493,22		43.111.493,22

NOTAS: - As receitas poderão estar subestimadas pelo fato de alguns Fundos de Previdência receberem recursos de sua mantenedora (ex: Prefeitura) como receita 'extra-orçamentária', não constando portanto neste relatório.  
- A transferência como 'extra-orçamentária' é realizada atendendo-se à portaria STN 339, de 29/08/2001.

Mayilson Cirilo Lopes de Lima  
CPF 724.438.043-72  
CRC CE 016708/O-2  
Contador

Secretaria de Finanças e Planejamento  
Jaime Cavaleiro de A. Filho  
Secretário

Washington Luiz de Oliveira Filho  
Prefeito de Caucaia



CEARÁ  
GOVERNO MUNICIPAL DE CAUCAIA  
CONSOLIDADO

RELATÓRIO RESUMIDO DA EXECUÇÃO ORÇAMENTÁRIA  
RESULTADO NOMINAL

Aspec sistemas  
Pag.: 0001

5º bimestre de 2009 (Setembro a Outubro)

RF, Art. 53, inciso III - Anexo VI

Valores em R\$

ESPECIFICAÇÃO	S A L D O S		
	EM DEZEMBRO ANO ANTERIOR (31/12/2008) (a)	NO BIMESTRE ANTERIOR (31/08/2009) (b)	NO BIMESTRE ATUAL (31/10/2009) (c)
<b>DÍVIDA CONSOLIDADA - DC (I)</b>			
PARCELAMENTO DO INSS	2.008.070,43	1.096.435,10	1.050.995,98
OPERAÇÕES DE CRÉDITO	1.225.600,00	1.225.600,00	1.225.600,00
IPMC PARCELAMENTO	7.963.391,83	7.498.708,77	7.382.018,94
DÍVIDA	0,00	-2.688,94	-2.688,94
<b>TOTAL DA DÍVIDA CONSOLIDADA (I)</b>	<b>11.197.062,26</b>	<b>9.818.054,93</b>	<b>9.655.925,98</b>
<b>DEDUÇÕES (II)</b>			
CAIXA GERAL	0,00	1.000,00	0,05
BANCOS - todas unidades gestoras	58.622.820,22	87.452.816,94	89.989.011,33
BANCOS - dedução dos saldos do Fundo de Previdência	-35.854.240,09	-41.441.617,41	-43.111.493,22
PAGAMENTOS ANTECIPADOS	520.065,10	1.369.018,53	1.793.433,81
RESPONSABILIDADES FINANCEIRAS	0,00	36.322,79	36.302,79
<b>Subtotal do ativo financeiro (A)</b>	<b>23.278.645,23</b>	<b>47.417.540,85</b>	<b>48.707.254,76</b>
RESTOS A PAGAR - DESPESAS PROCESSADAS	10.030.124,64	4.279.211,29	4.009.321,98
(-) Subtotal dos restos a pagar processados (B)	10.030.124,64	4.279.211,29	4.009.321,98
<b>TOTAL DAS DEDUÇÕES (II = A - B) (*)</b>	<b>13.248.520,59</b>	<b>43.138.329,56</b>	<b>44.697.932,78</b>
<b>DÍVIDA CONSOLIDADA LÍQUIDA (III = I - II)</b>	<b>-2.051.458,33</b>	<b>-33.320.274,63</b>	<b>-35.042.006,80</b>
RECEITA DE PRIVATIZAÇÕES (IV)			
PASSIVOS RECONHECIDOS (V)			
<b>DÍVIDA FISCAL LÍQUIDA (III + IV - V)</b>	<b>-2.051.458,33</b>	<b>-33.320.274,63</b>	<b>-35.042.006,80</b>

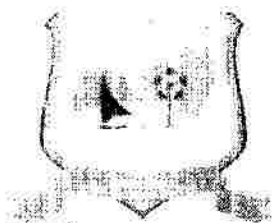
ESPECIFICAÇÃO	PERÍODO DE REFERÊNCIA	
	NO BIMESTRE (c-b)	Ja <sup>m</sup> ATÉ BIM. ATUAL (c-a)
RESULTADO NOMINAL	-1.721.732,17	-32.990.548,47

(\*) - O valor do item "II" somente será considerado se "A - B" for um valor positivo.

Janaylson Cirilo Lopes de Lima  
CPF 724.438.043-72  
CRC CE 016708/O-2  
Contador

Secretaria de Finanças e Planejamento  
Jaime Cavalcante de A. Filho  
Secretário

Washington Luiz de Oliveira Gois  
Prefeito de Caucaia



CEARÁ  
GOVERNO MUNICIPAL DE CAUCAIA  
CONSOLIDADO

RELATÓRIO RESUMIDO DA EXECUÇÃO ORÇAMENTÁRIA  
DEMONSTRATIVO DO RESULTADO PRIMÁRIO

Aspec sistemas  
Pag.: 0001

5º bimestre de 2009 (Setembro a Outubro)

RF, Art.53, inciso III - Anexo VII

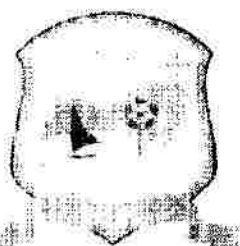
Valores em R\$

RECEITAS FISCAIS	PREVISÃO ATUALIZADA	RECEITAS REALIZADAS		
		NO BIMESTRE	ATÉ O BIMESTRE	ATÉ O BIM. ANO ANTERIOR
<b>RECEITAS (I)</b>				
1000.00.00.00.00 RECEITAS CORRENTES	268.742.985,16	56.390.032,75	237.822.911,41	221.350.171,60
1100.00.00.00.00 RECEITA TRIBUTÁRIA	16.555.500,00	2.976.589,17	13.921.739,47	14.646.782,81
1110.00.00.00.00 IMPOSTOS	15.700.500,00	2.885.773,30	13.276.543,41	14.039.901,65
1112.00.00.00.00 IMPOSTO SOBRE O PATRIMÔNIO E A RENDA	9.350.500,00	877.856,15	4.257.666,06	6.844.963,04
1112.02.00.00.00 IMPOSTO SOBRE A PROPRIEDADE PREDIAL TERRITORIAL URBANA *	4.000.500,00	489.465,57	2.560.137,36	2.895.170,62 **
1112.04.00.00.00 IMPOSTO RENDA PROV. DE QUALQUER NATUREZA	3.700.000,00	136.699,88	515.085,35	2.774.825,28
1112.04.31.00.00 IMPOSTO DE RENDA RETIDO NAS FONTES SOBRE RENDIMENTOS DO TRABALHO *	2.200.000,00	136.699,88	451.718,65	2.765.426,84 **
1112.04.34.00.00 IMPOSTO DE RENDA RETIDO NAS FONTES SOBRE OUTROS RENDIMENTOS *	1.500.000,00	0,00	63.366,70	9.398,44 **
1112.08.00.00.00 IMPOSTO SOBRE TRANSMISSÃO DE BENS IMÓVEIS - *	1.650.000,00	251.690,70	1.182.443,35	1.174.967,14 **
1113.00.00.00.00 IMPOSTO SOBRE PRODUÇÃO E A CIRCULAÇÃO	6.350.000,00	2.007.917,15	9.018.877,35	7.194.938,61
1113.05.00.00.00 IMPOSTO SOBRE SERVIÇOS DE QUALQUER NATUREZA *	6.350.000,00	2.007.917,15	9.018.877,35	7.194.938,61 **
1120.00.00.00.00 TAXAS	855.000,00	90.815,87	645.196,06	606.881,16
1121.00.00.00.00 TAXAS PELO EXERCÍCIO PODER DE POLÍCIA	732.000,00	82.671,92	590.843,79	506.797,71
1121.17.00.00.00 TAXA DE FISCALIZAÇÃO DE VIGILÂNCIA SANITÁRIA *	155.000,00	10.472,33	123.884,15	104.542,59 **
1121.21.00.00.00 TAXA DE CONTROLE E FISCALIZAÇÃO AMBIENTAL *	75.000,00	71.003,45	35.512,09	34.435,65 **
1121.25.00.00.00 TAXA DE LICENÇA PARA FUNCION. ESTABELEC. COMERC. INDUST. E PRES. SERVI *	220.000,00	40.566,11	236.500,89	213.114,29 **
1121.29.00.00.00 TAXA DE LICENÇA PARA EXECUÇÃO DE OBRAS *	170.000,00	6.304,12	158.406,55	107.876,24 **
1121.36.00.00.00 TAXA DE APREENSÃO, DEPÓSITO OU LIBERAÇÃO DE *	22.000,00	2.648,12	24.643,21	22.138,26 **
1121.99.00.00.00 OUTRAS TAXAS PELO EXERCÍCIO DO PODER DE POLÍCIA *	90.000,00	1.677,79	11.896,90	24.690,68 **
1122.00.00.00.00 TAXAS PELA PRESTAÇÃO DE SERVIÇOS	123.000,00	8.143,95	54.352,27	100.083,45
1122.28.00.00.00 TAXA DE CEMITÉRIOS *	53.000,00	2.148,14	19.507,86	30.154,51 **
1122.99.00.00.00 OUTRAS TAXAS PELA PRESTAÇÃO DE SERVIÇOS *	70.000,00	5.995,81	34.844,41	69.928,94 **
1200.00.00.00.00 RECEITAS DE CONTRIBUIÇÕES	15.085.600,00	2.301.513,62	11.411.884,57	10.510.051,13
1210.00.00.00.00 CONTRIBUIÇÕES SOCIAIS	6.685.600,00	662.647,75	3.218.428,21	3.322.762,93
1210.01.00.00.00 CONTRIBUIÇÃO SOCIAL PARA O FINANCIAMENTO DA SEGURIDADE SOCIAL	497.000,00	0,00	0,00	512.175,33
1210.01.02.00.00 REC. PROG. RECUP. FISC. E DO PARC. ESP. - CONT. SOCIAL P/FINANC. SEG. SOCIA *	497.000,00	0,00	0,00	512.175,33 **
1210.29.00.00.00 CONTRIBUIÇÕES P/ REGIME PRÓPRIO DE PREVIDÊNCIA SERVID. PÚBLICO	6.188.600,00	662.647,75	3.218.428,21	2.810.587,60
1210.29.07.00.00 CONTRIBUIÇÃO DE SERVIDOR ATIVO P/REGIME PRÓPRIO PREVIDÊNCIA *	6.188.600,00	662.647,75	3.218.428,21	2.810.587,60 **
1220.00.00.00.00 CONTRIBUIÇÕES ECONÔMICAS	8.400.000,00	1.638.865,87	8.193.456,36	7.187.288,20
1220.29.00.00.00 CONTRIBUIÇÃO PARA O CUSTEIO DO SERVIÇO DE ILUMINAÇÃO PÚBLICA *	8.400.000,00	1.638.865,87	8.193.456,36	7.187.288,20 **
1300.00.00.00.00 RECEITA PATRIMONIAL	4.867.350,00	2.536.625,44	8.287.262,42	4.295.440,16
1310.00.00.00.00 RECEITAS IMOBILIÁRIAS	12.000,00	0,00	63,30	13.134,41
1311.00.00.00.00 ALUGUEIS *	10.000,00	0,00	0,00	9.687,47 **
1319.00.00.00.00 OUTRAS RECEITAS IMOBILIÁRIAS *	2.000,00	0,00	63,30	3.446,94 **

Januylson Cirio Lopes de Lima  
CPF 724.438.043-72  
CRC CE 016708/O-2  
Contador

Secretaria de Finanças e Planejamento  
Jaime Cavalcante de A. Filho  
Secretário

Washington Lutz de Oliveira G.  
Prefeito de Caucaia



CEARA  
GOVERNO MUNICIPAL DE CAUCAIA  
CONSOLIDADO

RELATÓRIO RESUMIDO DA EXECUÇÃO ORÇAMENTÁRIA  
DEMONSTRATIVO DO RESULTADO PRIMÁRIO

Aspec sistemas  
Pag.: 0002

5º bimestre de 2009 (Setembro a Outubro)

RF, Art.53, inciso III - Anexo VII


Valores em R\$

1320.00.00.00.00	RECEITAS DE VALORES MOBILIÁRIOS	4.854.350,00	2.536.625,44	8.287.199,12	4.281.813,33
1325.00.00.00.00	REMUNERAÇÃO DE DEPÓSITOS BANCÁRIOS	4.854.350,00	2.536.625,44	8.287.199,12	4.281.813,33
1325.01.00.00.00	REMUNERAÇÃO DE DEPÓSITOS DE RECURSOS VINCULADOS	4.349.500,00	717.900,26	3.872.090,07	3.961.018,27
1325.01.01.00.00	REC. DE REM. DE DEP. BANC. DE REC. VINC. - ROYALTIES *	1.000,00	0,00	0,00	396,34 **
1325.01.02.00.00	REC. DE REM. DE DEP. BANC. DE REC. VINC. - *	195.000,00	97.168,39	544.954,25	172.698,48 **
1325.01.03.00.00	REC. DE REM. DE DEP. BANC. DE REC. VINC. - SAÚDE *	200.000,00	1.086,95	11.696,51	175.747,46 **
1325.01.04.00.00	REC. DE REM. DE DEP. BANC. DE REC. VINC. - RPPS *	3.268.500,00	559.112,91	2.995.619,18	2.901.265,74 **
1325.01.05.00.00	REC. DE REM. DE DEP. BANC. DE REC. VINC. - MDE *	185.000,00	55.571,90	283.517,83	258.458,36 **
1325.01.99.00.00	REM. DE OUTROS DEP. BANC. DE RECUR. VINCULADO *	500.000,00	4.960,11	36.302,30	452.451,89 **
1325.02.00.00.00	REMUNERAÇÃO DE DEP. BANC. DE RECUR. NÃO *	504.850,00	1.518.725,18	4.415.109,05	320.795,06 **
1390.00.00.00.00	OUTRAS RECEITAS PATRIMONIAIS *	1.000,00	0,00	0,00	492,42 **
1600.00.00.00.00	RECEITA DE SERVIÇOS	2.900,00	196.960,39	1.427.908,83	461,59
1600.04.00.00.00	SERVIÇOS DE COMUNICAÇÃO *	2.000,00	0,00	0,00	0,00
1600.05.00.00.00	SERVIÇOS DE SAÚDE	0,00	196.940,39	1.427.888,83	0,00
1600.05.99.00.00	OUTROS SERVIÇOS DE SAÚDE *	0,00	196.940,39	1.427.888,83	0,00
1600.99.00.00.00	OUTROS SERVIÇOS *	900,00	20,00	20,00	461,59 **
1700.00.00.00.00	TRANSFERÊNCIAS CORRENTES	225.742.335,16	46.607.569,72	196.022.100,03	185.633.737,40
1720.00.00.00.00	TRANSFERÊNCIAS INTERGOVERNAMENTAIS	221.341.835,16	46.307.569,72	195.692.100,03	181.894.885,40
1721.00.00.00.00	TRANSFERÊNCIAS DA UNIÃO	109.549.755,16	17.075.215,95	81.913.330,75	81.926.815,03
1721.01.00.00.00	PARTICIPAÇÃO NA RECEITA DA UNIÃO	59.782.000,00	9.702.735,86	47.210.299,90	47.552.175,82
1721.01.02.00.00	COTA-PARTE DO FUNDO DE PARTICIPAÇÃO DOS *	59.600.000,00	9.646.993,15	47.024.847,42	47.393.944,95 **
1721.01.05.00.00	COTA-PARTE DO IMPOSTO SOBRE A PROPRIEDADE TERRITORIAL RURAL *	35.000,00	14.167,57	20.644,42	18.622,50 **
1721.01.12.00.00	COTA-PARTE DO IMPOSTO SOBRE PRODUTOS INDUSTRIALIZADOS-ESTA. EXPORT *	147.000,00	41.575,14	164.808,06	139.608,37 **
1721.22.00.00.00	TRANSF. DA COMPENSAÇÃO FINANC. PELA EXPLORAÇÃO REC. NATURAIS	975.000,00	164.427,44	708.850,01	4.425.583,73
1721.22.20.00.00	COTA-PARTE DA COMPENSAÇÃO FINANCEIRA DE MINERAIS *	25.000,00	10.788,40	55.451,48	33.167,39 **
1721.22.30.00.00	COTA-PARTE ROYALTIES-COMPEN. FINANC. PELA PRODUÇ. PETRO-LEI 7.990/89 *	220.000,00	0,00	101.636,15	3.655.263,50 **
1721.22.50.00.00	COTA-PARTE ROYALTIES PELA PARTICIPAÇÃO Nº 9.478/97 *	60.000,00	36.793,89	84.329,27	61.072,24 **
1721.22.70.00.00	COTA-PARTE DO FUNDO ESPECIAL DO PETRÓLEO - FEP *	670.000,00	116.845,15	467.433,11	676.080,60 **
1721.33.00.00.00	TRANSF. RECURSOS DO SUS - REPASSE FUNDO A FUNDO	32.833.300,00	5.229.080,83	25.711.160,32	21.845.817,16
1721.33.03.00.00	TETO FINANCEIRO DE VIGILANCIA EM SAÚDE - TFVS (ADICIONAL)	0,00	0,00	0,00	821.487,40 **
1721.33.04.00.00	PAB VARIÁVEL - PSF	0,00	0,00	0,00	3.740.290,00 **
1721.33.05.00.00	PAB VARIÁVEL - POPULAÇÃO INDÍGENA	0,00	0,00	0,00	383.000,00 **
1721.33.07.00.00	PAB VARIÁVEL - PACS	0,00	0,00	0,00	1.709.428,00 **
1721.33.08.00.00	PAB VARIÁVEL - HIGIENE BUCAL	0,00	0,00	0,00	607.450,00 **
1721.33.09.00.00	GESTÃO PLENA DE SISTEMA - MÉDIA E ALTA	0,00	0,00	0,00	6.430.347,91 **
1721.33.10.00.00	GESTÃO DO SUS	1.120.000,00	0,00	0,00	3.925.762,50 **
1721.33.10.01.00	QUALIFICAÇÃO DA GESTÃO DO SUS *	30.000,00	0,00	0,00	0,00
1721.33.10.02.00	IMPLANTAÇÃO DE AÇÕES E SERVIÇOS DE SAÚDE *	90.000,00	0,00	0,00	0,00
1721.33.10.99.00	OUTROS PROGRAMAS FINANC. POR TRANSF. FUNDO A *	1.000.000,00	0,00	0,00	0,00
1721.33.11.00.00	ATENÇÃO BÁSICA	14.343.056,00	2.721.446,00	12.769.236,00	0,00

Janaylson Cirilo Lopes de Lima  
CPF 724.438.043-72  
CRC CE 016708/O-2  
Contador

Secretaria de Finanças e Planejamento  
Jaime Cavalcante de A. Filho  
Secretário

Washington Luiz de Oliveira  
Prefeito de Caucaia



CEARÁ  
GOVERNO MUNICIPAL DE CAUCAIA  
CONSOLIDADO

RELATÓRIO RESUMIDO DA EXECUÇÃO ORÇAMENTÁRIA  
DEMONSTRATIVO DO RESULTADO PRIMÁRIO

Aspec sistemas  
Pag.: 0003

5º bimestre de 2009 (Setembro a Outubro)

RF. Art. 53, inciso III - Anexo VII


Valores em R\$

1721.33.11.10.00	PISO DE ATENÇÃO BÁSICA FIXO (PAB FIXO)	*	5.468.000,00	1.009.138,00	4.299.654,00	0,00
1721.33.11.30.00	PISO DE ATENÇÃO BÁSICA VARIÁVEL (PAB VARIÁVEL)		8.875.096,00	1.702.308,00	8.469.582,00	0,00
1721.33.11.30.01	PAB VARIÁVEL-AGENTES COMUNITÁRIOS DE SAÚDE	*	2.016.496,00	362.508,00	1.600.284,00	0,00
1721.33.11.30.02	PAB VARIÁVEL-SAÚDE DA FAMÍLIA	*	4.614.000,00	851.200,00	3.868.800,00	0,00
1721.33.11.30.03	PAB VARIÁVEL-INCENTIVO ADICIONAL PSF	*	120.000,00	10.000,00	20.000,00	0,00
1721.33.11.30.04	PAB VARIÁVEL-SAÚDE BUCAL	*	744.600,00	162.000,00	713.000,00	0,00
1721.33.11.30.05	PAB VARIÁVEL-INCENTIVO ADICIONAL SAÚDE BUCAL	*	30.000,00	0,00	14.000,00	0,00
1721.33.11.30.06	PAB VARIÁVEL-INCENTIVO DE ATENÇÃO BÁSICA DOS INDÍGENAS*		500.000,00	38.300,00	1.569.998,00	0,00
1721.33.11.30.99	OUTROS PROGRAMAS FINANC. POR TRANSF. FUNDO A	*	850.000,00	258.300,00	683.500,00	0,00
1721.33.12.00.00	BÁSICO DA ASSISTÊNCIA FARMACÉUTICA		1.300.000,00	0,00	0,00	360,00 **
1721.33.12.01.00	PROGRAMA DE ASSISTÊNCIA FARMACÉUTICA BÁSICA	*	1.300.000,00	0,00	0,00	0,00
1721.33.13.00.00	VIGILÂNCIA EM SAÚDE		2.442.404,00	306.591,29	1.553.542,64	0,00
1721.33.13.10.00	VIGILÂNCIA EPIDEMIOLÓGICA E AMBIENTAL EM SAÚDE		1.160.200,00	275.653,17	1.322.802,10	0,00
1721.33.13.10.01	CAMPANHA NACIONAL DE VACINAÇÃO	*	100.000,00	0,00	20.458,95	0,00
1721.33.13.10.02	INCENTIVO NO ÂMBITO DO PROGRAMA NACIONAL DE HIV, AIDS E OUTRAS DST*		75.000,00	37.961,35	113.884,05	0,00
1721.33.13.10.03	TETO FINANCEIRO DE VIGILÂNCIA EM SAÚDE-TFVS(ADICIONAL)*		78.000,00	12.923,12	64.615,60	0,00
1721.33.13.10.04	TETO FINANCEIRO DE VIGILÂNCIA EM SAÚDE-TFVS (EX-TFECO)*		907.200,00	224.768,70	1.123.843,50	0,00
1721.33.13.20.00	VIGILÂNCIA SANITÁRIA		172.668,00	30.938,12	230.740,54	0,00
1721.33.13.20.01	AÇÕES ESTRUTURANTE DE VIGILÂNCIA SANITÁRIA	*	110.340,00	19.772,06	98.169,36	0,00
1721.33.13.20.02	PISO ESTRATÉGICO-GERENCIAMENTO DE RISCO DE VIGILÂNCIA SANITÁRIA*		17.484,00	4.651,78	22.389,08	0,00
1721.33.13.20.03	PISO ESTRATÉGICO-GERENCIAMENTO DE RISCOS DE VS-PRODUTOS/SERVIÇOS*		44.844,00	6.514,28	110.182,10	0,00
1721.33.13.99.00	OUTROS PROGRAMAS FINANC. POR TRANSF. FUNDO A	*	1.109.536,00	0,00	0,00	0,00
1721.33.14.00.00	MÉDIA E ALTA COMPLEXIDADE AMBULATORIAL E		13.337.800,00	2.171.043,54	11.168.381,68	78.471,70 **
1721.33.14.10.00	FUNDO DE AÇÕES ESTRATÉGICAS E COMPENSAÇÃO-FAEC		4.780.800,00	635.728,95	4.280.606,27	0,00
1721.33.14.10.01	FAEC-ATEND/ACOMP.REAB.FÍSICA, MENTAL, VISUAL E MÚLT.DEFICIÊNCIAS*		1.000,00	0,00	0,00	0,00
1721.33.14.10.02	FAEC-ATENDIMENTO/ACOMPANHAMENTO PSICOSSOCIAL	*	429.000,00	0,00	22.826,60	0,00
1721.33.14.10.03	FAEC-COLETA DE MATERIAL	*	1.000,00	0,00	1.275,50	0,00
1721.33.14.10.04	FAEC-COLETA/EXAME ANATOMO-PATOLÓGICO COLO	*	110.000,00	0,00	8.965,81	0,00
1721.33.14.10.05	FAEC-DIAGNÓSTICO EM LABORATÓRIO CLÍNICO	*	15.600,00	0,00	1.394,40	0,00
1721.33.14.10.06	FAEC-INCENTIVO AO PRÉ-NATAL E NASCIMENTO	*	19.200,00	0,00	75.829,18	0,00
1721.33.14.10.07	FAEC-NEFROLOGIA	*	3.000.000,00	565.426,95	3.498.505,41	0,00
1721.33.14.10.08	FAEC AIH-ASSITEÊNCIA PRÉ-NATAL	*	1.000,00	0,00	0,00	0,00
1721.33.14.10.09	FAEC SIA-ACOMPANHAMENTO DE SAÚDE MENTAL(CAPS)	*	80.000,00	0,00	0,00	0,00
1721.33.14.10.10	FAEC SIA-HUMANIZAÇÃO DO PARTO (ASSISTÊNCIA PRÉ-NATAL)*		6.000,00	0,00	0,00	0,00
1721.33.14.10.11	FAEC SIA-PROGRAMA DE COMBATE AO CÂNCER DE COLO UTERINO*		13.000,00	0,00	0,00	0,00
1721.33.14.10.12	FAEC SIA-TERAPIA E PSICOTERAPIA	*	1.000,00	0,00	0,00	0,00
1721.33.14.10.13	FAEC SIA-TERAPIA RENAL SUBSTITUTIVA	*	500.000,00	0,00	0,00	0,00
1721.33.14.10.14	FAEC SIA-TRIAGEM NEG-NATAL	*	1.000,00	0,00	0,00	0,00
1721.33.14.10.15	FAEC SIA-TUBERCULOSE	*	3.000,00	0,00	0,00	0,00
1721.33.14.10.16	FAEC-MUTIRÃO DE CIRURGIAS ELETIVAS DE MÉDIA COMPLEXIDADE*		100.000,00	34.752,00	235.278,19	0,00

Janaylson Cidlo Lopes de Lima  
CPF 724.438.043-72  
CRC CE 016708/0-2  
Contador

Secretaria de Finanças e Planejamento  
Jaime Cavalcante de A. Filho  
Secretário

Washington Luiz de Oliveira  
Prefeito de Caucaia



CEARÁ  
GOVERNO MUNICIPAL DE CAUCAIA  
CONSOLIDADO

RELATÓRIO RESUMIDO DA EXECUÇÃO ORÇAMENTÁRIA  
DEMONSTRATIVO DO RESULTADO PRIMÁRIO

Aspec sistemas  
Pag.: 0004

5º bimestre de 2009 (Setembro a Outubro)

LRF, Art.53, inciso III - Anexo VII


Valores em R\$

1721.33.14.10.99	OUTROS PROGRAMAS FINANC. POR TRANSF. FUNDO A	*	500.000,00	35.550,00	436.531,18	0,00
1721.33.14.20.00	LIMITE FINANCEIRO DA MAC		8.557.000,00	1.535.314,59	6.387.775,41	0,00
1721.33.14.20.01	INCENT.ASSIST.AMBULAT.HOSP E APOIO DIAG. À POP. INDÍGENA- IAPI*		73.000,00	12.134,00	60.670,00	0,00
1721.33.14.20.02	TETO MUNICIPAL DA MÉDIA E ALTA COMPLEXIDADE AMB. HOSPITALAR*		7.584.000,00	1.523.180,59	6.827.105,41	0,00
1721.33.14.20.99	OUTROS PROGRAMAS FINANC. POR TRANSF. FUNDO A	*	900.000,00	0,00	0,00	0,00
1721.33.15.00.00	FARMÁCIA POPULAR		340.000,00	40.000,00	220.000,00	108.434,00 **
1721.33.15.01.00	PROGRAMA FARMÁCIA POPULAR DO BRASIL	*	240.000,00	40.000,00	220.000,00	0,00
1721.33.15.99.00	OUTROS PROGRAMAS DE FINANC. POR TRANSF. FUNDO A	*	100.000,00	0,00	0,00	0,00
1721.33.17.00.00	FAEC SIA - HUMANIZACAO DE PARTO (ASSISTENCIA NATAL)		0,00	0,00	0,00	5.360,00 **
1721.33.18.00.00	FAEC SIA - COMBATE AO CANCER DE COLO UTERINO		0,00	0,00	0,00	12.911,82 **
1721.33.19.00.00	FAEC SIA - TERAPIA E PSICOTERAPIA		0,00	0,00	0,00	800,70 **
1721.33.21.00.00	FAEC SIA - TRIAGEM NEO NATAL		0,00	0,00	0,00	255,00 **
1721.33.22.00.00	FAEC SIA - TUBERCULOSE		0,00	0,00	0,00	3.313,80 **
1721.33.25.00.00	INCENTIVO A IMPLANTACAO PROGRAMA FARMACIA		0,00	0,00	0,00	200.000,00 **
1721.33.26.00.00	PISO ESTRATÉGICO - GERENCIAMENTO DE RISCO DE VS		0,00	0,00	0,00	46.735,38 **
1721.33.28.00.00	INCENTIVO ASSISTENCIAL A POPULACAO INDIGENA -		0,00	0,00	0,00	60.670,00 **
1721.33.29.00.00	FAEC SIA - MULTIRAO DE CIRURGIAS ELETIVAS DE		0,00	0,00	0,00	176.391,00 **
1721.33.30.00.00	AÇÕES BÁSICAS DE VIGILÂNCIA SANITÁRIA		0,00	0,00	0,00	91.950,90 **
1721.33.31.00.00	INCENTIVO A IMPLANTAÇÃO OU IMPLEMENTAÇÃO DE COMPLEXOS REGULADORES		0,00	0,00	0,00	73.552,22 **
1721.33.32.00.00	INCENTIVO AO SERVIÇO DE ATEND MÓVEL AS SAMU 192		0,00	0,00	0,00	100.000,00 **
1721.33.33.00.00	QUALIFICAÇÃO DA GESTÃO DO SUS - PROJESUS - COMPONENTE I		0,00	0,00	0,00	15.980,00 **
1721.33.34.00.00	PROGRAMA DE FINANCIAMENTO DAS AÇÕES DE E NUTRIÇÃO FAN		0,00	0,00	0,00	80.000,00 **
1721.33.35.00.00	FAEC-ATEND./ACOMP.REAB.FISICA,MENTAL,VISUAL E DEFICIENCIAS		0,00	0,00	0,00	560,00 **
1721.33.36.00.00	FAEC - ATENDIMENTO/ACOMPANHAMENTO PSICOSSOCIAL		0,00	0,00	0,00	332.950,25 **
1721.33.37.00.00	FAEC - COLETA DE MATERIAL		0,00	0,00	0,00	595,50 **
1721.33.38.00.00	FAEC - COLETA/EXAME ANATOMO-PATOLÓGICO COLO		0,00	0,00	0,00	73.415,03 **
1721.33.39.00.00	FAEC - DIAGNÓSTICO EM LABORATÓRIO CLÍNICO		0,00	0,00	0,00	7.618,80 **
1721.33.41.00.00	FAEC - INCENTIVOS AO PRÉ-NATAL E NASCIMENTO		0,00	0,00	0,00	13.540,00 **
1721.33.42.00.00	FAEC - SIA TERAPIA RENAL SUBSTITUTIVA		0,00	0,00	0,00	738.465,45 **
1721.33.43.00.00	INCENTIVO ADICIONAL AO CEO		0,00	0,00	0,00	50.000,00 **
1721.33.44.00.00	FAEC - NEFROLOGIA		0,00	0,00	0,00	1.749.613,68 **
1721.33.45.00.00	CAMPANHA DE VACINAÇÃO ANTI-RABICA		0,00	0,00	0,00	18.644,00 **
1721.33.46.00.00	CAMPANHA DE VACINAÇÃO DO IDOSO (INFLUENZA)		0,00	0,00	0,00	7.079,67 **
1721.33.47.00.00	CAMPANHA DE VACINAÇÃO POLIOMIELITE		0,00	0,00	0,00	15.566,75 **
1721.33.48.00.00	CAMPANHA NACIONAL DE VACINAÇÃO CONTRA A RUBÉOLA		0,00	0,00	0,00	51.021,65 **
1721.33.54.00.00	INCENTIVO NO AMBITO DO PROGRAMA NACIONAL DE		0,00	0,00	0,00	113.884,05 **
1721.34.00.00.00	TRANSFERÊNCIAS DE RECURSOS FUNDO NACION. DO DESEN.ASSIS.SOC.- FNAS		2.651.272,00	468.722,08	1.620.213,18	1.591.729,60

Janaylson Cirilo Lopes de Lima  
CPF 724.438.043-72  
CRC CE 018708/O-2  
Contador

Secretaria de Finanças e Administração  
Jaime Cavalcante de A. Filho  
Secretário

Washington Luiz de Oliveira Góes  
Prefeito de Caucaia



CEARÁ  
GOVERNO MUNICIPAL DE CAUCAIA  
CONSOLIDADO

RELATÓRIO RESUMIDO DA EXECUÇÃO ORÇAMENTÁRIA  
DEMONSTRATIVO DO RESULTADO PRIMÁRIO

Aspec sistemas  
Pag.: 0005

5º bimestre de 2009 (Setembro a Outubro)

RF. Art. 53, inciso III - Anexo VII


Valores em R\$

1721.34.01.00.00	PISO DE ALTA COMPLEXIDADE-PAC I	*	108.000,00	38.000,00	172.000,00	99.000,00 **
1721.34.02.00.00	TRANS.UNIÃO-PROG.ERRAD.TRABAL.INFAN-PETI	*	43.200,00	44.000,00	44.000,00	34.820,00 **
1721.34.04.00.00	CENTRO DE REFERÊNCIA ESPECIALIZADO DE SOCIAL-CREAS	*	86.400,00	31.136,00	47.680,00	74.068,00 **
1721.34.05.00.00	CENTRO DE REFERÊNCIA DE ASSISTÊNCIA SOCIAL-CRAS	*	324.000,00	45.900,00	122.965,60	0,00
1721.34.06.00.00	PROJETO PROJÓVEM ADOLESCENTE	*	1.040.172,00	173.362,50	433.406,25	1.040,00 **
1721.34.07.00.00	PISO BÁSICO DE TRANSIÇÃO	*	491.000,00	40.930,50	409.305,00	327.444,00 **
1721.34.08.00.00	PT MC-ATENÇÃO AS PESSOAS PORTADORAS DE	*	58.500,00	0,00	0,00	43.797,60 **
1721.34.09.00.00	PROGRAMA BOLSA FAMÍLIA	*	480.000,00	95.393,08	390.856,33	664.835,00 **
1721.34.10.00.00	PROJÓVEM - PBV I	*	0,00	0,00	0,00	346.725,00 **
1721.34.99.00.00	OUTRAS TRANSFERÊNCIAS	*	20.000,00	0,00	0,00	0,00
1721.35.00.00.00	TRANSFERÊNCIA DE RECURSOS DO FUNDO NAC. DE EDUCAÇÃO.-FNDE	*	12.900.183,16	1.435.574,59	6.398.972,21	6.202.866,97
1721.35.01.00.00	TRANSFERÊNCIAS DO SALÁRIO-EDUCAÇÃO	*	2.185.000,00	487.089,63	2.466.420,28	2.065.611,18 **
1721.35.02.00.00	TRANSFERÊNCIAS DIRETAS DO FNDE - PROG. DINHEIRO DIRETO NA ESCOLA	*	150.000,00	0,00	0,00	6.174,10 **
1721.35.03.00.00	TRANSFERÊNCIAS DIRETA DO FNDE-PROG. NACIONAL ALIMENTAÇÃO ESCOLAR	*	3.160.600,00	780.907,60	2.730.978,80	2.159.876,40 **
1721.35.03.10.00	PROGRAMA NACIONAL DE ALIMENTAÇÃO ESCOLAR-PNAE	*	240.000,00	0,00	1.300.191,20	0,00
1721.35.03.20.00	PROGRAMA NACIONAL DE ALIMENTAÇÃO ESCOLAR-FUNDAMENTAL	*	2.360.000,00	766.757,20	1.295.813,20	0,00
1721.35.03.30.00	PROGRAMA NACIONAL DE ALIMENTAR ESCOLAR-INDÍGENA	*	60.600,00	24.150,40	56.601,60	0,00
1721.35.03.40.00	PROGRAMA NACIONAL DE ALIMENTAÇÃO ESCOLAR-PRÉ-ESCOLAR	*	500.000,00	0,00	78.372,80	0,00
1721.35.04.00.00	TRAN.DIR.FNDE REF.AO PROGR.NACIONAL DE APOIO TRANSP.ESCOLAR-PNATE	*	50.000,00	95.577,36	334.520,76	123.470,57 **
1721.35.05.00.00	PROGRAMA PROJÓVEM URBANO	*	2.970.000,00	0,00	0,00	38.579,20 **
1721.35.06.00.00	PROGRAMA BRASIL ALFABETIZADO	*	891.558,16	72.000,00	72.000,00	0,00
1721.35.07.00.00	PLANO DE AÇÕES ARTICULADAS - PAR	*	3.493.025,00	0,00	0,00	144.848,00 **
1721.35.09.00.00	PNAP-PRE-ESCOLA-PROG. NACIONAL DE ALIMENTAÇÃO ESCOLAR-PRE-ESCOLA	*	0,00	0,00	0,00	42.323,60 **
1721.35.99.00.00	OUTRAS TRANSF. DIR. FUND. NACIO. EDUCAÇÃO-FNDE	*	0,00	0,00	795.052,37	1.621.983,92 **
1721.36.00.00.00	TRANSFERÊNCIA FINANCEIRA DO ICMS - DESONERAÇÃO LC. Nº 87/96	*	355.000,00	57.321,22	246.481,20	253.830,49 **
1721.99.00.00.00	OUTRAS TRANSFERÊNCIAS DA UNIÃO	*	3.000,00	17.353,93	17.353,93	54.811,26 **
1721.99.99.00.00	DEMAIS TRANSFERÊNCIAS DA UNIÃO	*	3.000,00	17.353,93	17.353,93	54.811,26 **
1722.00.00.00.00	TRANSFERÊNCIAS DOS ESTADOS	*	36.725.000,00	13.709.069,14	39.632.549,18	38.286.764,41
1722.01.00.00.00	PARTICIPAÇÃO NA RECEITA DOS ESTADOS	*	36.625.000,00	13.709.069,14	39.632.549,18	38.197.552,94
1722.01.01.00.00	COTA-PARTE DO ICMS	*	34.600.000,00	13.572.069,68	37.192.608,27	36.112.874,41 **
1722.01.02.00.00	COTA-PARTE DO IPVA	*	1.475.000,00	28.410,70	2.182.496,77	1.661.605,42 **
1722.01.13.00.00	COTA-PARTE DA CONTRIBUIÇÃO DE INTERVENÇÃO NO DOMÍNIO ECONÔMICO	*	550.000,00	108.588,76	257.444,14	423.073,11 **
1722.33.00.00.00	TRANSFERÊNCIA DE RECURSOS DO ESTADO P/ PROG.SAÚDE-REP.FUNDO/FUNDO	*	90.000,00	0,00	0,00	89.211,47 **
1724.00.00.00.00	TRANSFERÊNCIAS MULTIGOVERNAMENTAIS	*	75.077.080,00	15.523.284,63	74.146.220,10	61.681.305,96
1724.01.00.00.00	TRANSF.RECUR.DO FUNDO DE MAN.DESENV. DA BÁSICA - FUNDEB	*	19.238.400,00	15.523.284,63	73.097.084,00	15.444.340,81 **
1724.02.00.00.00	TRANSFERÊNCIA DE RECURSOS DA COMPLEMENTAÇÃO DO FUNDEB	*	55.838.680,00	0,00	1.049.136,10	46.236.965,15 **
1760.00.00.00.00	TRANSFERÊNCIAS DE CONVÊNIOS	*	4.400.500,00	300.000,00	330.000,00	3.738.852,00
1761.00.00.00.00	TRANSFERÊNCIAS DE CONVÊNIOS COM A UNIÃO E DE	*				

Janayrson Cirilo Lopes de Lima  
CPF 724.438.043-72  
CRC CE 016708/O-2  
Contador

Secretaria de Planejamento e Gestão  
Jaime Cavalcante de A. Filho  
Secretário

Washington Luiz de Oliveira Góis  
Prefeito de Caucaia



CEARÁ  
GOVERNO MUNICIPAL DE CAUCAIA  
CONSOLIDADO

RELATÓRIO RESUMIDO DA EXECUÇÃO ORÇAMENTÁRIA  
DEMONSTRATIVO DO RESULTADO PRIMÁRIO

Aspec sistemas  
Pag.: 0006

5º bimestre de 2009 (Setembro a Outubro)

RF, Art.53, inciso III - Anexo VII

Valores em R\$


	ENTIDADES	2.910.500,00	0,00	0,00	2.479.863,39
1751.02.00.00.00	TRANSFERÊNC.DE CONVÊNIO UNIAO DESTINADAS A	-	-	-	-
	PROGRAMA DE EDUCAÇÃO *	2.500.000,00	0,00	0,00	2.471.639,35 **
1751.03.00.00.00	TRANSF.DE CONVÊNIO UNIAO DESTINADA A PROGRAMA	-	-	-	-
	ASSISTÊNCIA SOCIAL *	20.000,00	0,00	0,00	0,00
1751.99.00.00.00	OUTRAS TRANSFERÊNCIAS DE CONVÊNIO DA UNIAO	390.500,00	0,00	0,00	8.224,04 **
1752.00.00.00.00	TRANSFERÊNCIAS DE CONVÊNIO DOS ESTADOS E DO	-	-	-	-
	DISTRITO FEDERAL	1.460.000,00	300.000,00	300.000,00	1.258.988,51
1752.01.00.00.00	TRANSFERÊN.DE CONVÊNIO ESTADOS P/O SISTEMA	-	-	-	-
	DE SAÚDE - SUS *	0,00	300.000,00	300.000,00	660.000,00 **
1752.02.00.00.00	TRANSF.DE CONVÊNIO DOS ESTADOS DESTINADAS A	-	-	-	-
	PROGRAMAS DE EDUCAÇÃO *	450.000,00	0,00	0,00	598.988,51 **
1752.99.00.00.00	OUTRAS TRANSFERÊNCIAS DE CONVÊNIO DOS ESTADOS	1.010.000,00	0,00	0,00	0,00
1754.00.00.00.00	TRANSFERÊNCIAS DE CONVÊNIO DE INSTITUIÇÕES	-	-	-	-
	PRIVADAS *	30.000,00	0,00	30.000,00	0,00
1900.00.00.00.00	OUTRAS RECEITAS CORRENTES	6.489.300,00	1.770.774,41	6.752.016,09	6.263.698,51
1910.00.00.00.00	MULTAS E JUROS DE MORA	1.344.300,00	301.462,36	1.554.045,58	1.341.106,53
1911.00.00.00.00	MULTAS E JUROS DE MORA DOS TRIBUTOS	36.000,00	59.587,80	140.556,12	193.486,87
1911.38.00.00.00	MULTAS E JUROS DE MORA DO IPTU *	5.000,00	73.237,75	28.625,24	36.146,37 **
1911.40.00.00.00	MULTAS E JUROS DE MORA DO ISS *	30.000,00	36.350,05	110.885,13	157.340,50 **
1911.99.00.00.00	MULTAS E JUROS DE MORA DE OUTROS TRIBUTOS	1.000,00	0,00	1.045,75	0,00
1911.99.01.00.00	MULTAS E JUROS DE MORA DE OUTROS TRIBUTOS *	1.000,00	0,00	1.045,75	0,00
1912.00.00.00.00	MULTAS E JUROS DE MORA DAS CONTRIBUIÇÕES	300,00	0,00	1.079,11	444,26
1912.29.00.00.00	MULT.E JUROS DE MORA DAS CONTRIB.P/	-	-	-	-
	REGIM.PRÓP.PREV.DO SERVIDOR	300,00	0,00	1.079,11	410,06
1912.29.02.00.00	MULT.E JUROS DE MORA DA CONTRIB.DO	-	-	-	-
	SERV.P/REGIM.PRÓPRIO DE PREVID *	300,00	0,00	1.079,11	410,06 **
1912.30.00.00.00	MULTAS E JUROS DE MORA DAS CONTRIB.PREV.P/	-	-	-	-
	GERAL DE PREVID	0,00	0,00	0,00	34,20
1912.30.07.00.00	MULTAS JUROS DE MORA CONTRIB.PREV.EM REGIME DE	-	-	-	-
	PARCELAM.DE DÉBITO	0,00	0,00	0,00	34,20 **
1913.00.00.00.00	MULTAS E JUROS DE MORA DA DÍVIDA ATIVA DOS	-	-	-	-
		153.000,00	12.701,32	196.561,96	86.508,43
1913.11.00.00.00	MULTAS E JUROS DE MORA DA DÍVIDA ATIVA DO IPTU *	125.000,00	12.036,59	185.966,74	68.106,15 **
1913.13.00.00.00	MULTAS E JUROS DE MORA DIVIDA ATIVA DO ISS *	20.000,00	0,00	4.760,18	11.883,96 **
1913.99.00.00.00	MULTAS E JUROS DE MORA DA DÍVIDA ATIVA DE	-	-	-	-
	TRIBUTOS *	8.000,00	664,73	5.835,04	6.518,32 **
1919.00.00.00.00	MULTAS DE OUTRAS ORIGENS	1.155.000,00	279.173,24	1.215.848,39	1.060.666,97
1919.15.00.00.00	MULTAS PREVISTAS NA LEGISLAÇÃO DO TRÂNSITO	1.000.000,00	219.244,50	1.120.695,28	903.429,12 **
1919.35.00.00.00	MULTAS POR DANOS AO MEIO AMBIENTE *	0,00	0,00	4.713,67	0,00
1919.48.00.00.00	MULTAS APLICADAS PELOS TRIBUNAIS DE CONTAS *	85.000,00	1.507,48	41.908,19	72.628,55 **
1919.99.00.00.00	OUTRAS MULTAS *	70.000,00	8.421,26	48.531,25	84.609,30 **
1920.00.00.00.00	INDENIZAÇÕES E RESTITUIÇÕES	821.000,00	800.427,32	817.345,66	675.250,59
1921.00.00.00.00	INDENIZAÇÕES	1.000,00	800.427,32	800.427,32	421,87
1921.99.00.00.00	OUTRAS INDENIZAÇÕES *	1.000,00	800.427,32	800.427,32	421,87 **
1922.00.00.00.00	RESTITUIÇÕES	820.000,00	0,00	16.918,34	674.828,72
1922.99.00.00.00	OUTRAS RESTITUIÇÕES *	820.000,00	0,00	16.918,34	674.828,72 **
1930.00.00.00.00	RECEITA DA DÍVIDA ATIVA	3.000.000,00	561.263,24	1.923.094,63	2.245.567,67
1931.00.00.00.00	RECEITA DA DÍVIDA ATIVA TRIBUTÁRIA	2.990.000,00	561.263,24	1.920.364,87	2.245.567,67
1931.11.00.00.00	RECEITA DA DÍVIDA ATIVA DO I.P.T.U. *	2.917.000,00	554.746,54	1.844.838,90	2.152.712,66 **
1931.13.00.00.00	RECEITA DA DÍVIDA ATIVA DO I.S.S. *	70.000,00	6.516,70	75.525,97	92.855,01 **
1931.99.00.00.00	RECEITA DA DÍVIDA ATIVA DE OUTROS TRIBUTOS	3.000,00	0,00	0,00	0,00
1931.99.01.00.00	RECEITA DA DÍVIDA ATIVA DE OUTROS TRIBUTOS -	-	-	-	-
	PRINCIPAL *	3.000,00	0,00	0,00	0,00

Janaylson Cirilo Lopes de Lima  
CPF 724.438.043-72  
CRC CE 016708/O-2  
Contador

Secretaria de Finanças  
Jaime Cavalcante S.A. Filho  
Secretário

Washington Luiz de Oliveira Gol.  
Prefeito de Caucaia





CEARÁ  
GOVERNO MUNICIPAL DE CAUCAIA  
CONSOLIDADO

RELATÓRIO RESUMIDO DA EXECUÇÃO ORÇAMENTÁRIA  
DEMONSTRATIVO DO RESULTADO PRIMÁRIO

Aspec sistemas  
Pag.: 0007

5º bimestre de 2009 (Setembro a Outubro)

RF, Art.53, inciso III - Anexo VII


Valores em R\$

1932.00.00.00.00	RECEITA DA DÍVIDA ATIVA NÃO TRIBUTÁRIA	10.000,00	0,00	2.729,76	0,00
1932.99.00.00.00	RECEITA DA DÍVIDA ATIVA NÃO TRIBUTÁRIA DE RECEITAS	10.000,00	0,00	2.729,76	0,00
1932.99.01.00.00	RECEITA DA DÍVIDA ATIVA NÃO-TRIBUTÁRIA DE REC. - PRINCIPAL *	10.000,00	0,00	2.729,76	0,00
1990.00.00.00.00	RECEITAS CORRENTES DIVERSAS	1.324.000,00	107.621,49	2.457.530,22	2.001.773,72
1990.02.00.00.00	RECEITA DE ÔNUS DE SUCUMBÊNCIA DE AÇÕES	20.000,00	7.606,00	29.975,29	27.724,78
1990.02.02.00.00	RECEITA DE ÔNUS DE SUCUMBÊNCIA *	20.000,00	7.606,00	29.975,29	27.724,78 **
1990.99.00.00.00	OUTRAS RECEITAS *	1.304.000,00	100.015,49	2.427.554,93	1.974.048,94 **
2000.00.00.00.00	RECEITAS DE CAPITAL	10.465.000,00	0,00	699.999,99	7.784.075,15
2100.00.00.00.00	OPERAÇÕES DE CRÉDITO	1.700.000,00	0,00	0,00	0,00
2110.00.00.00.00	OPERAÇÕES DE CRÉDITO INTERNAS	1.100.000,00	0,00	0,00	0,00
2114.00.00.00.00	OPERAÇÕES DE CRÉDITO INTERNAS - CONTRATUAIS	1.100.000,00	0,00	0,00	0,00
2114.05.00.00.00	OPERAÇÕES DE CRÉDITO INTERNAS PARA PROG. DE MODERNIZ. DA ADM. PUB *	1.100.000,00	0,00	0,00	0,00
2120.00.00.00.00	OPERAÇÕES DE CRÉDITO EXTERNAS	600.000,00	0,00	0,00	0,00
2123.00.00.00.00	OPERAÇÕES CRÉDITO EXTERNA - CONTRATUAIS	600.000,00	0,00	0,00	0,00
2123.01.00.00.00	OPERAÇÕES DE CRÉDITO EXTERNAS PARA PROGRAMAS DE EDUCAÇÃO *	600.000,00	0,00	0,00	0,00
2200.00.00.00.00	ALIENAÇÕES DE BENS	0,00	0,00	0,00	60.000,00
2210.00.00.00.00	ALIENAÇÃO DE BENS MÓVEIS	0,00	0,00	0,00	60.000,00
2219.00.00.00.00	ALIENAÇÃO DE OUTROS BENS MÓVEIS	0,00	0,00	0,00	60.000,00 **
2400.00.00.00.00	TRANSFERÊNCIAS DE CAPITAL	8.665.000,00	0,00	699.999,99	7.724.075,15
2470.00.00.00.00	TRANSFERÊNCIAS DE CONVÊNIO	8.665.000,00	0,00	699.999,99	7.724.075,15
2471.00.00.00.00	TRANSFERÊNCIAS DE CONVÊNIO DA UNIÃO E DE SUAS ENTIDADES	7.515.000,00	0,00	599.999,99	7.251.002,83
2471.01.00.00.00	TRANSFERÊNCIAS DE CONVÊNIO DA UNIÃO P/ O ÚNICO SAUDE-SUS *	1.575.000,00	0,00	0,00	659.416,95 **
2471.02.00.00.00	TRANSFERÊNCIAS DE CONVÊNIO DA UNIÃO DESTINADAS PROG.DE EDUCAÇÃO	0,00	0,00	0,00	825.482,50 **
2471.03.00.00.00	TRANSFERÊNCIAS DE CONVÊNIO DA UNIÃO DESTIN. SANEAM. BÁSICO	0,00	0,00	0,00	2.287.729,75 **
2471.05.00.00.00	TRANSF.DE CONV.DA UNIÃO DESTIN.A PROG. INFRA-ESTRUT.EM TRANSPORTE *	5.140.000,00	0,00	0,00	2.880.240,00 **
2471.06.00.00.00	TRANSFERENCIA CONVENIO DA UNIAO P/ PROG DE SOCIAL *	200.000,00	0,00	0,00	0,00
2471.07.00.00.00	TRANSFERENCIA DE COVENIO PARA HABITAÇÃO *	600.000,00	0,00	0,00	487.500,00 **
2471.99.00.00.00	OUTRAS TRANSFERÊNCIAS DE CONVÊNIO DA UNIÃO *	0,00	0,00	599.999,99	110.633,63 **
2472.00.00.00.00	TRANSFERÊNCIAS DE CONVÊNIO DOS ESTADOS, DISTR. FEDER. SUAS ENTIDADES	1.150.000,00	0,00	100.000,00	363.500,00
2472.01.00.00.00	TRANSFERÊNCIAS DE CONVÊNIO DOS ESTADOS P/ SIST. UNICO SAÚDE - SUS	0,00	0,00	0,00	63.500,00 **
2472.02.00.00.00	TRANSFERÊNCIAS DE CONVÊNIO DOS ESTADOS DESTIN. PROG. DE EDUCAÇÃO	0,00	0,00	0,00	300.000,00 **
2472.99.00.00.00	OUTRAS TRANSFERÊNCIAS DE CONVÊNIO DOS ESTADOS *	1.150.000,00	0,00	100.000,00	0,00
2474.00.00.00.00	TRANSFERÊNCIAS DE CONVÊNIO DE INSTITUIÇÕES	0,00	0,00	0,00	109.572,32 **
2500.00.00.00.00	OUTRAS RECEITAS DE CAPITAL	100.000,00	0,00	0,00	0,00
2590.00.00.00.00	OUTRAS RECEITAS *	100.000,00	0,00	0,00	0,00
7000.00.00.00.00	RECEITAS INTRA-ORÇAMENTÁRIAS CORRENTES	7.804.798,00	886.157,10	3.606.976,18	3.306.336,07
7200.00.00.00.00	RECEITAS DE CONTRIBUIÇÕES	7.804.798,00	886.157,10	3.606.976,18	3.306.336,07
7210.00.00.00.00	CONTRIBUIÇÕES SOCIAIS	7.804.798,00	886.157,10	3.606.976,18	3.306.336,07
7210.29.00.00.00	CONTRIBUIÇÕES PREVIDENCIÁRIAS DO REGIME PRÓPRIO	7.804.798,00	886.157,10	3.606.976,18	3.306.336,07

Janayson Cirilo Lopes de Lima  
CPF 724.438.043-72  
CRC CE 016708/O-2  
Contador

Secretaria de Finanças e Planejamento  
Jaime Cavalcante de A. Filho  
Secretário

Washington Luiz de Oliveira Góes  
Prefeito de Caucaia



CEARA  
GOVERNO MUNICIPAL DE CAUCAIA  
CONSOLIDADO

RELATÓRIO RESUMIDO DA EXECUÇÃO ORÇAMENTÁRIA  
DEMONSTRATIVO DO RESULTADO PRIMÁRIO

Aspec sistemas  
Pag.: 0008

5º bimestre de 2009 (Setembro a Outubro)

RF, Art.53, inciso III - Anexo VII

Valores em R\$


7210.29.01.00.00	CONTRIBUIÇÃO PATRONAL SERVID. ATIVO CIVIL	*	7.804.798,00	886.157,10	3.606.976,18	3.306.336,07	**
9900.00.00.00.00	DEDUÇÕES DA RECEITA		-19.238.400,00	-3.788.708,98	-15.610.084,95	-15.444.340,81	
9700.00.00.00.00	DEDUÇÃO DE TRANSFERÊNCIAS CORRENTES		-19.238.400,00	-3.788.708,98	-15.610.084,95	-15.444.340,81	
9720.00.00.00.00	DEDUÇÃO DE TRANSFERÊNCIAS INTRAGOVERNAMENTAIS		-19.238.400,00	-3.788.708,98	-15.610.084,95	-15.444.340,81	
9721.00.00.00.00	DEDUÇÃO DE TRANSFERÊNCIAS DA UNIÃO		-12.023.400,00	-2.475.266,38	-9.623.134,40	-8.761.951,37	
9721.01.00.00.00	DEDUÇÃO DAS RECEITAS DE TRANSFERÊNCIAS DA UNIÃO		-11.956.400,00	-1.988.802,12	-9.158.009,55	-8.715.424,27	
9721.01.02.00.00	DEDUÇÃO DE RECEITA DO FPM - FUNDEB E REDUTOR FINANCEIRO	*	-11.920.000,00	-1.975.673,67	-9.127.175,14	-8.687.309,46	**
9721.01.05.00.00	DEDUÇÃO DE RECEITA PARA FORMAÇÃO DO FUNDEB -	*	-7.000,00	-2.833,56	-4.128,85	-2.524,59	**
9721.01.12.00.00	DEDUÇÃO DE RECEITA P/ A FORMAÇÃO DO FUNDEB - EXPORTAÇÃO	*	-29.400,00	-10.294,89	-26.705,56	-25.590,22	**
9721.35.00.00.00	DEDUÇÃO DE REC.P/FORM.DO FUNDEB-ICMS LEI COMPL. 87/96	*	-67.000,00	-436.464,26	-465.124,85	-46.527,10	**
9722.00.00.00.00	DEDUÇÃO DE TRANSFERÊNCIAS DOS ESTADOS		-7.215.000,00	-1.363.442,60	-5.986.950,55	-6.682.389,44	
9722.01.00.00.00	DEDUÇÃO DAS RECEITAS DE TRANSFERÊNCIAS DOS		-7.215.000,00	-1.363.442,60	-5.986.950,55	-6.682.389,44	
9722.01.01.00.00	DEDUÇÃO DE RECEITA P/ FORMAÇÃO DO FUNDEB - ICMS	*	-6.920.000,00	-1.335.031,90	-5.550.451,20	-6.593.457,47	**
9722.01.02.00.00	DEDUÇÃO DE RECEITA PARA FORMAÇÃO DO FUNDEB -	*	-295.000,00	-28.410,70	-436.499,35	-88.931,97	**
	TOTAL DE RECEITAS (I)		267.774.383,16	53.487.480,87	226.519.802,63	216.996.242,01	
DEDUÇÕES DE RECEITAS (II)							
1325.01.01.00.00	REC. DE REM. DE DEP. BANC. DE REC. VINC. - ROYALTIES	*	1.000,00	0,00	0,00	396,34	**
1325.01.02.00.00	REC. DE REM. DE DEP. BANC. DE REC. VINC. - FUNDEB	*	195.000,00	97.168,39	544.954,25	172.698,48	**
1325.01.03.00.00	REC. DE REM. DE DEP. BANC. DE REC. VINC. - FUNDO DE SAÚDE	*	200.000,00	1.086,95	11.696,51	175.747,46	**
1325.01.04.00.00	REC. DE REM. DE DEP. BANC. DE REC. VINC. - RPPS	*	3.268.500,00	559.112,91	2.995.619,18	2.901.265,74	**
1325.01.05.00.00	REC. DE REM. DE DEP. BANC. DE REC. VINC. - MDE	*	185.000,00	55.571,90	283.517,83	258.458,36	**
1325.01.99.00.00	REM. DE OUTROS DEP. BANC. DE RECUR. VINCULADO	*	500.000,00	4.960,11	36.302,30	452.451,89	**
1325.02.00.00.00	REMUNERAÇÃO DE DEP. BANC. DE RECUR. NÃO VINCULADOS	*	504.850,00	1.818.725,18	4.415.109,05	320.795,06	**
2114.05.00.00.00	OPERAÇÕES DE CRÉDITO INTERNAS PARA PROG. DE MODERNIZ. DA ADM. PUB	*	1.100.000,00	0,00	0,00		
2123.01.00.00.00	OPERAÇÕES DE CRÉDITO EXTERNAS PARA PROGRAMAS DE EDUCAÇÃO	*	600.000,00	0,00	0,00		
2219.00.00.00.00	ALIENAÇÃO DE OUTROS BENS MÓVEIS					60.000,00	**
2471.03.00.00.00	TRANSFERÊNCIAS DE CONVÊNIOS DA UNIÃO DESTIN. PROG. SANEAM. BÁSICO					2.287.729,75	**
	TOTAL DE DEDUÇÕES DE RECEITAS (II)		6.554.350,00	2.536.625,44	8.287.199,12	6.629.543,08	
RECEITAS FISCAIS LÍQUIDAS ( III = I - II )			261.220.033,16	50.950.855,43	218.232.603,51	210.366.698,93	

DESPESAS FISCAIS	DOTAÇÃO PARA O EXERCÍCIO	DESPESAS LIQUIDADAS		
		NO BIMESTRE	ATÉ O BIMESTRE	ATÉ O BIM. ANO ANTERIOR

Janaylson Cirilo Lopes de Lima  
CPF 724.438.043-72  
CRC CE 016708/O-2  
Contador

Secretaria de Finanças e Planejamento  
Jaime Cavalcante de A. Filho  
Secretário

Washington Luiz de Oliveira Góes  
Prefeito de Caucaia



CEARÁ  
GOVERNO MUNICIPAL DE CAUCAIA  
CONSOLIDADO

RELATÓRIO RESUMIDO DA EXECUÇÃO ORÇAMENTÁRIA  
DEMONSTRATIVO DO RESULTADO PRIMÁRIO

Aspec sistemas  
Pag.: 0009

5º bimestre de 2009 (Setembro a Outubro)

LR, Art. 53, inciso III - Anexo VII

Valores em R\$


DESPESAS (IV)

3.0.00.00.00	DESPESAS CORRENTES	243.493.328,00	54.646.344,63	186.959.361,69	158.252.452,25
3.1.00.00.00	PESSOAL E ENCARGOS SOCIAIS	110.637.520,33	25.028.618,34	95.554.772,18	68.580.866,69
3.1.90.00.00	APLICAÇÕES DIRETAS	104.647.262,33	23.961.760,60	91.256.936,57	65.131.379,55
3.1.90.04.00	CONTRATAÇÃO POR TEMPO DETERMINADO	* 1.375.600,00	105.415,67	900.128,20	7.060.278,88 **
3.1.90.09.00	SALÁRIO FAMÍLIA	* 50.800,00	259,18	1.044,40	10.743,27 **
3.1.90.11.00	VENCIMENTOS E VANT. FIXAS PESSOAL CIVIL	* 93.438.840,98	22.208.726,91	83.457.208,26	48.271.427,34 **
3.1.90.13.00	OBRIGAÇÕES PATRONAIS	* 9.299.871,35	1.592.482,34	6.744.657,86	9.459.604,00 **
3.1.90.16.00	OUTRAS DESP. VARIÁVEIS PESSOAL CIVIL	* 88.850,00	0,00	0,00	0,00
3.1.90.91.00	SENTENÇAS JUDICIAIS	* 137.000,00	0,00	39.320,97	210.661,91 **
3.1.90.92.00	DESPESAS DE EXERCÍCIOS ANTERIORES	* 17.750,00	0,00	0,00	5.095,00 **
3.1.90.94.00	INDENIZAÇÕES E RESTITUIÇÕES TRABALHISTAS	* 61.550,00	13.199,99	13.199,99	76.994,22 **
3.1.90.96.00	RESSARCIMENTO DE DESP. DE PESSOAL REQUIS	* 177.000,00	41.676,51	101.376,89	36.574,93 **
3.1.91.00.00	APL.DIR.OPER. ÓRGÃOS, FUNDOS E ENTIDADES	5.990.258,00	1.066.857,74	4.297.835,61	3.449.487,14
3.1.91.13.00	OBRIGAÇÕES PATRONAIS	* 5.990.258,00	1.066.857,74	4.297.835,61	3.449.487,14 **
3.3.00.00.00	OUTRAS DESPESAS CORRENTES	132.855.807,67	29.617.726,29	91.404.589,51	89.671.585,56
3.3.50.00.00	TRANSF. A INST. PRIV. SEM FINS LUCRATIVO	584.196,80	85.505,20	292.496,30	295.761,10
3.3.50.41.00	CONTRIBUIÇÕES	* 53.500,00	6.000,00	6.650,00	14.400,00 **
3.3.50.43.00	SUBVENÇÕES SOCIAIS	* 470.692,80	79.505,20	230.355,60	233.229,30 **
3.3.50.92.00	DESPESAS DE EXERCÍCIOS ANTERIORES	* 60.004,00	0,00	55.490,70	48.131,80 **
3.3.90.00.00	APLICAÇÕES DIRETAS	132.271.610,87	29.532.221,09	91.112.093,21	89.375.824,46
3.3.90.01.00	APOSENTADORIAS E REFORMAS	* 3.675.000,00	148.999,16	1.329.076,63	3.085.707,60 **
3.3.90.03.00	PENSÕES	* 680.000,00	109.805,74	579.399,51	463.076,08 **
3.3.90.05.00	OUTROS BENEFÍCIOS PREVIDENCIÁRIOS	* 0,00	0,00	0,00	1.352.937,35 **
3.3.90.14.00	DIÁRIAS - CIVIL	* 248.740,00	45.786,02	154.696,80	80.658,04 **
3.3.90.18.00	AUXÍLIO FINANCEIRO A ESTUDANTES	* 299.000,00	0,00	0,00	0,00
3.3.90.27.00	ENCARGOS HONRA DE AVATS, GARANT, SEG E SIM	* 40.000,00	0,00	0,00	0,00
3.3.90.30.00	MATERIAL DE CONSUMO	* 25.348.050,00	6.592.149,99	10.781.072,35	14.003.750,72 **
3.3.90.31.00	PREMIAÇÕES CULT. ART. CIENT. DESP. E OUTRAS	* 160.495,00	5.260,00	31.510,00	36.010,00 **
3.3.90.32.00	MATERIAL DE DISTRIBUIÇÃO GRATUITA	* 1.450.500,00	79.226,50	474.796,50	1.088.356,27 **
3.3.90.33.00	PASSAGENS E DESPESAS COM LOCOMOÇÃO	* 184.289,95	18.778,83	38.174,90	34.373,67 **
3.3.90.35.00	SERVIÇOS DE CONSULTORIA	* 1.496.841,18	189.264,57	510.029,14	612.150,00 **
3.3.90.36.00	OUTROS SERV. DE TERCEIROS PESSOA FÍSICA	* 2.769.087,60	366.552,04	1.351.338,54	1.598.494,16 **
3.3.90.39.00	OUTROS SERV. DE TERC. PESSOA JURÍDICA	* 88.666.471,14	20.563.067,49	70.497.378,27	59.538.626,25 **
3.3.90.47.00	OBRIGAÇÕES TRIBUTÁRIAS E CONTRIBUTIVAS	* 2.505.721,00	390.853,13	1.878.964,20	1.859.219,43 **
3.3.90.91.00	SENTENÇAS JUDICIAIS	* 1.415.000,00	420.000,00	420.000,00	0,00
3.3.90.92.00	DESPESAS DE EXERCÍCIOS ANTERIORES	* 3.281.065,00	597.933,14	3.015.827,08	5.606.570,80 **
3.3.90.93.00	INDENIZAÇÕES E RESTITUIÇÕES	* 51.350,00	4.544,48	49.829,29	15.894,09 **
4.0.00.00.00	DESPESAS DE CAPITAL	30.920.267,60	2.211.194,61	17.659.877,57	47.712.340,51
4.4.00.00.00	INVESTIMENTOS	29.090.767,60	2.049.065,66	16.116.526,23	46.777.823,16
4.4.50.00.00	TRANSF. A INST. PRIV. SEM FINS LUCRATIVO	212.000,00	92.000,00	180.000,00	0,00
4.4.50.42.00	AUXÍLIOS	* 212.000,00	92.000,00	180.000,00	0,00
4.4.90.00.00	APLICAÇÕES DIRETAS	28.878.767,60	1.957.065,66	15.936.526,23	46.777.823,16
4.4.90.51.00	OBRAS E INSTALAÇÕES	* 24.291.686,56	1.198.910,66	13.717.832,54	40.647.510,14 **
4.4.90.52.00	EQUIPAMENTOS E MATERIAL PERMANENTE	* 3.812.081,04	679.839,39	1.662.809,89	5.948.708,62 **
4.4.90.61.00	AQUISIÇÃO DE IMÓVEIS	* 22.500,00	0,00	0,00	181.604,40 **
4.4.90.92.00	DESPESAS DE EXERCÍCIOS ANTERIORES	* 752.500,00	78.315,61	555.883,80	0,00
4.5.00.00.00	INVERSÕES FINANCEIRAS	100.000,00	0,00	0,00	0,00
4.5.90.00.00	APLICAÇÕES DIRETAS	100.000,00	0,00	0,00	0,00
4.5.90.66.00	CONCESSÃO DE EMPRÉSTIMOS E FINANCIAMENTO	* 100.000,00	0,00	0,00	0,00
4.6.00.00.00	AMORTIZAÇÃO DA DÍVIDA	1.729.500,00	162.128,95	1.543.351,34	934.517,35
4.6.90.00.00	APLICAÇÕES DIRETAS	1.729.500,00	162.128,95	1.543.351,34	934.517,35
4.6.90.71.00	PRINCIPAL DA DÍVIDA CONTRATUAL RESGATADO	* 1.729.500,00	162.128,95	1.543.351,34	934.517,35 **

Janaylson Danilo Lopes de Lima  
CPF 724.438.043-72  
CRC CE 016708/O-2  
Contador

Secretaria de Finanças e Planejamento  
Jaime Cavalcante de A. Filho  
Secretário

Washington Luiz de Oliveira Góis  
Prefeito de Caucaia



CEARA  
GOVERNO MUNICIPAL DE CAUCAIA  
CONSOLIDADO

RELATÓRIO RESUMIDO DA EXECUÇÃO ORÇAMENTÁRIA  
DEMONSTRATIVO DO RESULTADO PRIMÁRIO

Aspec sistemas  
Pag.: 0010

5º bimestre de 2009 (Setembro a Outubro)

LRF, Art. 53, inciso III - Anexo VII

Valores em R\$

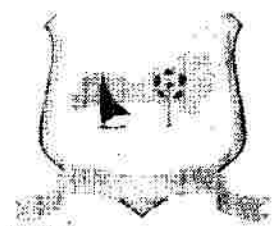
7.0.00.00.00	RESERVA ORÇAMENTÁRIA - RPPS		10.689.198,00	0,00	0,00	0,00
7.7.00.00.00	RESERVA ORÇAMENTÁRIA - RPPS		10.689.198,00	0,00	0,00	0,00
7.7.99.00.00	RESERVA DE CONTINGÊNCIA		10.689.198,00	0,00	0,00	0,00
7.7.99.99.00	RESERVA DE CONTINGÊNCIA	*	10.689.198,00	0,00	0,00	0,00
9.0.00.00.00	RESERVA DE CONTINGÊNCIA		1.200.000,00	0,00	0,00	0,00
9.9.00.00.00	RESERVA DE CONTINGÊNCIA		1.200.000,00	0,00	0,00	0,00
9.9.99.00.00	RESERVA DE CONTINGÊNCIA		1.200.000,00	0,00	0,00	0,00
9.9.99.99.00	RESERVA DE CONTINGÊNCIA	*	1.200.000,00	0,00	0,00	0,00
TOTAL DE DESPESAS (IV)			286.302.793,60	56.857.539,24	204.619.239,26	205.964.792,76
DEDUÇÕES DE DESPESAS (V)						
3.1.91.13.00	OBRIGAÇÕES PATRONAIS	*	5.990.258,00	1.066.857,74	4.297.835,61	3.449.487,14 **
4.6.90.71.00	PRINCIPAL DA DÍVIDA CONTRATUAL RESGATADO	*	1.729.500,00	162.128,95	1.543.351,34	934.517,35 **
TOTAL DE DEDUÇÕES DE DESPESAS (V)			7.719.758,00	1.228.986,69	5.841.186,95	4.384.004,49
DESPESAS FISCAIS LÍQUIDAS (VI = IV - V)			278.583.035,60	55.628.552,55	198.778.052,31	201.580.788,27
RESULTADO PRIMÁRIO (VII = III - VI)			-17.363.002,44	-4.677.697,12	19.454.551,20	8.785.910,66

NOTAS: - O símbolo '\*' identifica as contas analíticas em 2009.  
- O símbolo '\*\*' identifica as contas analíticas em 2008.  
- Somente as contas analíticas estão computadas nos totais gerais.

  
Janaylson Cirilo Lopes de Lima  
CPF 724.438.043-72  
CRC CE 016708/O-2  
Contador

  
Secretaria do Planejamento  
Jaime Cavalcanti  
Secretário

  
Washington Luiz de Oliveira  
Prefeito de Caucaia



CEARÁ  
GOVERNO MUNICIPAL DE CAUCAIA  
CONSOLIDADO

RELATÓRIO RESUMIDO DA EXECUÇÃO ORÇAMENTÁRIA  
DEMONSTRATIVO DA RECEITA CORRENTE LÍQUIDA  
ORÇAMENTO FISCAL E DA SEGURIDADE SOCIAL  
5º bimestre de 2009 (até Outubro)

Aspec sistemas  
Pag.: 0001

RF, Art.53, inciso I, anexo III


Valores em R\$

ESPECIFICAÇÃO	EVOLUÇÃO DA RECEITA REALIZADA NOS ÚLTIMOS 12 MESES						
	Nov 2008	Dez 2008	Jan 2009	Feb 2009	Mar 2009	Abr 2009	Mai 2009
RECEITAS CORRENTES (I)							
1000.00.00.00.00 RECEITAS CORRENTES	22.117.110,54	31.211.092,74	19.840.227,07	18.518.369,17	21.021.982,79	25.422.185,43	25.000.028,94
1100.00.00.00.00 RECEITA TRIBUTÁRIA	1.816.257,82	2.013.911,13	1.045.425,02	1.018.570,52	695.632,04	900.696,50	1.257.235,50
1110.00.00.00.00 IMPOSTOS	1.794.180,15	1.904.831,57	1.002.880,36	935.216,42	644.569,23	834.490,19	1.219.181,36
1112.00.00.00.00 IMPOSTO SOBRE O PATRIMÔNIO E A RENDA	628.104,55	680.046,16	162.646,44	188.410,97	116.438,80	174.608,47	286.648,49
1112.02.00.00.00 IMPOSTO SOBRE A PROPRIEDADE PREDIAL TERRITORIAL URBANA *	180.836,35	140.496,54	9.668,19	11.914,50	13.033,27	15.047,99	110.266,50
1112.04.00.00.00 IMPOSTO RENDA PROV. DE QUALQUER NATUREZA	375.192,26	419.166,97	4.177,09	18.557,21	26.377,39	76.100,25	68.475,51
1112.04.31.00.00 IMPOSTO DE RENDA RETIDO NAS FONTES SOBRE RENDIMENTOS DO *	373.261,19	416.966,72	4.177,09	18.557,21	0,00	76.100,25	42.786,82
1112.04.34.00.00 IMPOSTO DE RENDA RETIDO NAS FONTES SOBRE OUTROS *	1.931,07	2.202,25	0,00	0,00	26.377,39	0,00	25.688,69
1112.08.00.00.00 IMPOSTO SOBRE TRANSMISSÃO DE BENS IMÓVEIS - ITBI *	72.075,94	120.380,65	148.801,16	157.939,26	77.028,14	83.460,23	107.906,48
1113.00.00.00.00 IMPOSTO SOBRE PRODUÇÃO E A CIRCULAÇÃO	1.166.075,60	1.224.785,41	840.233,92	746.805,45	528.130,43	659.881,72	932.532,87
1113.05.00.00.00 IMPOSTO SOBRE SERVIÇOS DE QUALQUER NATUREZA *	1.166.075,60	1.224.785,41	840.233,92	746.805,45	528.130,43	659.881,72	932.532,87
1120.00.00.00.00 TAXAS	22.077,67	109.079,56	42.544,66	83.354,10	51.062,81	66.206,31	38.054,14
1121.00.00.00.00 TAXAS PELO EXERCÍCIO PODER DE POLÍCIA	18.269,00	102.146,88	40.144,66	79.463,01	47.800,50	60.417,88	35.866,57
1121.17.00.00.00 TAXA DE FISCALIZAÇÃO DE VIGILÂNCIA SANITÁRIA *	1.731,98	555,11	24.772,13	42.349,23	12.678,15	7.204,41	7.098,22
1121.21.00.00.00 TAXA DE CONTROLE E FISCALIZAÇÃO AMBIENTAL *	1.821,82	2.954,83	333,06	0,00	0,00	3.515,42	1.561,80
1121.25.00.00.00 TAXA DE LICENÇA PARA FUNCION. ESTABELEC. COMERC. IND *	5.573,26	4.732,51	9.110,59	12.585,81	29.545,42	38.176,63	22.321,92
1121.29.00.00.00 TAXA DE LICENÇA PARA EXECUÇÃO DE OBRAS *	5.002,02	90.466,20	4.125,98	0,00	0,00	5.219,76	0,00
1121.36.00.00.00 TAXA DE APREENSÃO, DEPÓSITO OU LIBERAÇÃO DE ANIMAIS *	2.009,20	452,20	1.675,80	3.745,76	5.301,56	4.235,56	2.813,46
1121.99.00.00.00 OUTRAS TAXAS PELO EXERCÍCIO DO PODER DE POLÍCIA *	2.130,72	2.985,98	127,10	782,21	275,37	2.066,10	2.071,17
1122.00.00.00.00 TAXAS PELA PRESTAÇÃO DE SERVIÇOS	3.808,67	6.932,68	2.400,00	3.891,09	3.262,31	5.788,43	2.187,57
1122.28.00.00.00 TAXA DE CEMITERIOS *	2.100,00	3.700,00	2.400,00	2.500,00	1.700,00	4.072,15	2.187,57
1122.99.00.00.00 OUTRAS TAXAS PELA PRESTAÇÃO DE SERVIÇOS *	1.708,67	3.232,68	0,00	1.391,09	1.562,31	1.716,28	0,00
1200.00.00.00.00 RECEITAS DE CONTRIBUIÇÕES	1.101.211,39	1.512.471,55	822.436,27	821.324,55	882.766,35	1.711.182,70	795.870,15
1210.00.00.00.00 CONTRIBUIÇÕES SOCIAIS	305.789,50	719.261,89	0,00	0,00	0,00	977.695,44	0,00
1210.01.00.00.00 CONTRIBUIÇÃO SOCIAL PARA O FINANCIAMENTO DA SEGURIDADE	0,00	54.602,63	0,00	0,00	0,00	0,00	0,00

Janaylson Cirilo Lopes de Lima  
CPF 724.438.043-72  
CRC CE 016708/O-2  
Contador

Secretaria de Finanças e Planejamento  
Jaime Cavalcante de A. Filho  
Secretário

Washington Luiz de Oliveira Góis  
Prefeito de Caucaia



CEARÁ  
GOVERNO MUNICIPAL DE CAUCAIA  
CONSOLIDADO

RELATÓRIO RESUMIDO DA EXECUÇÃO ORÇAMENTÁRIA  
DEMONSTRATIVO DA RECEITA CORRENTE LÍQUIDA  
ORÇAMENTO FISCAL E DA SEGURIDADE SOCIAL  
5º bimestre de 2009 (até Outubro)

Aspec sistemas  
Pag.: 0002

LEF, Art.53, inciso I, anexo III


Valores em R\$

1310.01.02.00.00	REC.PROG.RECUP.FISC.E DO PARC.ESP.-CONT.SOCIAL	*	0,00	54.602,63	0,00	0,00	0,00	0,00	0,00
1310.29.00.00.00	CONTRIBUIÇÕES P/ REGIME PRÓPRIO DE PREVIDÊNCIA DO								
1310.29.07.00.00	CONTRIBUIÇÃO DE SERVIDOR ATIVO P/REGIME PRÓPRIO DE	*	305.789,50	664.659,26	0,00	0,00	0,00	977.695,44	0,00
1220.00.00.00.00	CONTRIBUIÇÕES ECONÔMICAS		795.421,89	793.209,66	822.436,27	811.324,55	882.766,35	733.487,26	795.870,15
1220.29.00.00.00	CONTRIBUIÇÃO PARA O CUSTEIO DO SERVIÇO DE ILUMINAÇÃO	*	795.421,89	793.209,66	822.436,27	811.324,55	882.766,35	733.487,26	795.870,15
1300.00.00.00.00	RECEITA PATRIMONIAL		475.435,19	562.868,24	225.440,16	200.803,30	212.839,41	1.484.244,22	180.581,05
1310.00.00.00.00	RECEITAS IMOBILIÁRIAS		492,42	492,42	0,00	0,00	0,00	63,30	0,00
1311.00.00.00.00	ALUGUEIS	*	0,00	0,00	0,00	0,00	0,00	0,00	0,00
1319.00.00.00.00	OUTRAS RECEITAS IMOBILIÁRIAS	*	492,42	492,42	0,00	0,00	0,00	63,30	0,00
1320.00.00.00.00	RECEITAS DE VALORES MOBILIÁRIOS		474.942,77	562.375,82	225.440,16	200.803,30	212.839,41	1.484.180,92	180.581,05
1325.00.00.00.00	REMUNERAÇÃO DE DEPÓSITOS BANCÁRIOS		474.942,77	562.375,82	225.440,16	200.803,30	212.839,41	1.484.180,92	180.581,05
1325.01.00.00.00	REMUNERAÇÃO DE DEPÓSITOS DE RECURSOS VINCULADOS		450.137,43	492.467,51	45.604,64	53.770,53	93.016,73	1.418.480,57	90.904,14
1325.01.01.00.00	REC. DE REM. DE DEP. BANC. DE REC. VINC. - ROYALTIES	*	0,00	0,00	0,00	0,00	0,00	0,00	0,00
1325.01.02.00.00	REC. DE REM. DE DEP. BANC. DE REC. VINC. - FUNDEB	*	9.278,78	16.190,00	8.069,76	6.639,08	76.669,36	65.090,46	57.578,50
1325.01.03.00.00	REC. DE REM. DE DEP. BANC. DE REC. VINC. - FUNDO DE	*	20.256,92	29.433,92	10.609,54	0,00	0,00	0,02	0,00
1325.01.04.00.00	REC. DE REM. DE DEP. BANC. DE REC. VINC. - RPPS	*	331.130,10	358.777,29	0,00	0,00	0,00	1.300.103,12	0,00
1325.01.05.00.00	REC. DE REM. DE DEP. BANC. DE REC. VINC. - MDE	*	24.946,06	38.431,54	22.225,82	23.179,54	16.347,37	53.257,65	26.648,46
1325.01.99.00.00	REM. DE OUTROS DEP. BANC. DE RECUR. VINCULADO	*	64.525,57	49.634,76	4.699,52	3.951,91	0,00	29,32	6.677,13
1325.02.00.00.00	REMUNERAÇÃO DE DEP. BANC. DE RECUR. NÃO VINCULADOS	*	24.805,34	69.908,31	179.835,52	167.032,77	119.822,68	65.700,35	89.676,91
1330.00.00.00.00	OUTRAS RECEITAS PATRIMONIAIS	*	0,00	0,00	0,00	0,00	0,00	0,00	0,00
1600.00.00.00.00	RECEITA DE SERVIÇOS		0,00	0,00	0,00	0,00	0,00	149.273,98	101.161,00
1600.04.00.00.00	SERVIÇOS DE COMUNICAÇÃO	*	0,00	0,00	0,00	0,00	0,00	0,00	0,00
1600.05.00.00.00	SERVIÇOS DE SAÚDE	*	0,00	0,00	0,00	0,00	0,00	149.273,98	101.161,00
1600.05.99.00.00	OUTROS SERVIÇOS DE SAÚDE	*	0,00	0,00	0,00	0,00	0,00	149.273,98	101.161,00
1600.99.00.00.00	OUTROS SERVIÇOS	*	0,00	0,00	0,00	0,00	0,00	0,00	0,00
1700.00.00.00.00	TRANSFERÊNCIAS CORRENTES		18.144.621,91	26.380.334,98	17.504.135,31	15.991.007,63	18.550.842,56	20.735.556,02	21.765.849,79
1720.00.00.00.00	TRANSFERÊNCIAS INTERGOVERNAMENTAIS		18.021.270,67	26.170.334,98	17.504.135,31	15.991.007,63	18.550.842,56	20.735.556,02	21.765.849,79
1721.00.00.00.00	TRANSFERÊNCIAS DA UNIÃO		8.167.425,39	12.300.564,12	8.061.568,79	6.841.050,68	7.096.112,13	9.296.552,13	9.189.270,62
1721.01.00.00.00	PARTICIPAÇÃO NA RECEITA DA UNIÃO		5.367.516,89	8.208.521,81	5.114.907,93	4.740.169,86	3.790.099,46	4.533.826,50	5.371.351,99
1721.01.02.00.00	COTA-PARTE DO FUNDO DE PARTICIPAÇÃO DOS MUNICÍPIOS	*	5.338.256,52	8.192.051,91	5.097.029,63	4.725.329,39	3.777.510,09	4.509.260,78	5.356.369,16
1721.01.05.00.00	COTA-PARTE DO IMPOSTO SOBRE A PROPRIEDADE TERRITORIAL	*	1.998,61	2.289,37	1.470,68	0,00	1.144,35	590,77	480,65
1721.01.12.00.00	COTA-PARTE DO IMPOSTO SOBRE PRODUTOS	*	27.261,76	14.180,53	16.407,62	14.840,47	11.445,02	23.974,95	14.502,18
1721.22.00.00.00	TRANSF. DA COMPENSAÇÃO FINANC. PELA EXPLORAÇÃO DE		114.954,49	99.362,89	70.899,11	51.276,61	61.080,42	73.680,32	53.920,94

Janaylson Cirilo Lopes de Lima  
CPF 724.438.043-72  
CRC CE 016708/O-2  
Contador

Jaime Cavalcante de A. Filho  
Secretário

Washington Luiz de Oliveira Gb.  
Prefeito de Caucaia



CEARÁ  
GOVERNO MUNICIPAL DE CAUCAIA  
CONSOLIDADO

RELATÓRIO RESUMIDO DA EXECUÇÃO ORÇAMENTÁRIA  
DEMONSTRATIVO DA RECEITA CORRENTE LÍQUIDA  
ORÇAMENTO FISCAL E DA SEGURIDADE SOCIAL  
5º bimestre de 2009 (até Outubro)

Aspec sistemas  
Pag.: 0003

RF, Art.53, inciso I, anexo III


Valores em R\$

1721.22.20.00.00	COTA-PARTE DA COMPENSAÇÃO FINANCEIRA DE RECURSOS *	6.117,95	5.966,33	5.330,83	6.275,61	4.585,00	4.656,48	6.489,42
1721.22.30.00.00	COTA-PARTE ROYALTIES-COMPEN.FINANC.PELA PARTICIPAÇÃO ESPECIAL-LEI Nº	24.814,49	21.586,69	14.603,96	0,00	12.706,64	26.558,98	127,68
1721.22.50.00.00	COTA-PARTE ROYALTIES PELA PARTICIPAÇÃO ESPECIAL-LEI Nº	11.335,47	8.474,13	5.453,37	8.507,38	5.746,43	6.122,59	3.371,76
1721.22.70.00.00	COTA-PARTE DO FUNDO ESPECIAL DO PETRÓLEO - FEP *	72.686,58	63.335,74	45.510,95	36.493,62	38.042,35	36.342,27	43.932,08
1721.33.00.00.00	TRANSF. RECURSOS DO SUS - REPASSE FUNDO A FUNDO	1.751.110,15	2.988.459,15	2.596.086,42	1.405.631,09	2.438.218,73	3.640.216,96	2.530.643,15
1721.33.03.00.00	TETO FINANCEIRO DE VIGILANCIA EM SAÚDE - TFVS	82.148,74	82.148,74	0,00	0,00	0,00	0,00	0,00
1721.33.04.00.00	PAB VARIÁVEL - PSF	0,00	838.500,00	0,00	0,00	0,00	0,00	0,00
1721.33.05.00.00	PAB VARIÁVEL - POPULAÇÃO INDÍGENA	38.300,00	38.300,00	0,00	0,00	0,00	0,00	0,00
1721.33.07.00.00	PAB VARIÁVEL - PACS	180.691,00	355.572,00	0,00	0,00	0,00	0,00	0,00
1721.33.08.00.00	PAB VARIÁVEL - HIGIENE BUCAL	73.150,00	144.400,00	0,00	0,00	0,00	0,00	0,00
1721.33.09.00.00	GESTÃO PLENA DE SISTEMA - MÉDIA E ALTA COMPLEXIDADE	636.271,58	692.524,15	0,00	0,00	0,00	0,00	0,00
1721.33.10.00.00	GESTÃO DO SUS	418.748,00	444.919,75	0,00	0,00	0,00	0,00	0,00
1721.33.10.01.00	QUALIFICAÇÃO DA GESTÃO DO SUS *	0,00	0,00	0,00	0,00	0,00	0,00	0,00
1721.33.10.02.00	IMPLANTAÇÃO DE AÇÕES E SERVIÇOS DE SAÚDE *	0,00	0,00	0,00	0,00	0,00	0,00	0,00
1721.33.10.99.00	OUTROS PROGRAMAS FINANC. POR TRANSF. FUNDO A FUNDO *	0,00	0,00	0,00	0,00	0,00	0,00	0,00
1721.33.11.00.00	ATENÇÃO BÁSICA	0,00	0,00	1.277.598,00	0,00	1.187.001,00	2.399.721,00	1.197.039,00
1721.33.11.10.00	PISO DE ATENÇÃO BÁSICA FIXO (PAB FIXO) *	0,00	0,00	0,00	0,00	463.658,00	972.226,00	463.658,00
1721.33.11.30.00	PISO DE ATENÇÃO BÁSICA VARIÁVEL (PAB VARIÁVEL)	0,00	0,00	1.277.598,00	0,00	723.343,00	1.427.495,00	733.381,00
1721.33.11.30.01	PAB VARIÁVEL-AGENTES COMUNITÁRIOS DE SAÚDE*	0,00	0,00	0,00	0,00	176.043,00	345.695,00	174.881,00
1721.33.11.30.02	PAB VARIÁVEL-SAÚDE DA FAMÍLIA*	0,00	0,00	0,00	0,00	432.000,00	851.200,00	432.000,00
1721.33.11.30.03	PAB VARIÁVEL-INCENTIVO ADICIONAL PSF*	0,00	0,00	0,00	0,00	0,00	0,00	0,00
1721.33.11.30.04	PAB VARIÁVEL-SAÚDE BUCAL *	0,00	0,00	0,00	0,00	77.000,00	154.000,00	77.000,00
1721.33.11.30.05	PAB VARIÁVEL-INCENTIVO ADICIONAL SAÚDE BUCAL*	0,00	0,00	0,00	0,00	0,00	0,00	0,00
1721.33.11.30.06	PAB VARIÁVEL-INCENTIVO DE ATENÇÃO BÁSICA DOS POVOS*	0,00	0,00	1.263.598,00	0,00	38.300,00	76.600,00	38.300,00
1721.33.11.30.99	OUTROS PROGRAMAS FINANC. POR TRANSF. FUNDO A FUNDO*	0,00	0,00	14.000,00	0,00	0,00	0,00	11.200,00
1721.33.12.00.00	BÁSICO DA ASSISTÊNCIA FARMACÉUTICA	0,00	0,00	0,00	0,00	0,00	0,00	0,00
1721.33.12.01.00	PROGRAMA DE ASSISTÊNCIA FARMACÉUTICA BÁSICA *	0,00	0,00	0,00	0,00	0,00	0,00	0,00
1721.33.13.00.00	VIGILÂNCIA EM SAÚDE	0,00	0,00	248.326,26	0,00	231.230,26	152.892,74	128.041,00
1721.33.13.10.00	VIGILÂNCIA EPIDEMIOLÓGICA E AMBIENTAL EM SAÚDE	0,00	0,00	156.807,26	0,00	231.230,26	125.307,47	118.845,92
1721.33.13.10.01	CAMPANHA NACIONAL DE VACINAÇÃO*	0,00	0,00	0,00	0,00	0,00	0,00	0,00

Janayilson Cirilo Lopes de Lima  
CPF 724.438.043-72  
CRC CE 016708/O-2  
Contador

Secretaria de Finanças  
Jaime Cavalcante de A. Filho  
Secretário

Washington Luiz de Oliveira Go.  
Prefeito de Caucaia



CEARÁ  
GOVERNO MUNICIPAL DE CAUCAIA  
CONSOLIDADO

RELATÓRIO RESUMIDO DA EXECUÇÃO ORÇAMENTÁRIA  
DEMONSTRATIVO DA RECEITA CORRENTE LÍQUIDA  
ORÇAMENTO FISCAL E DA SEGURIDADE SOCIAL  
5º bimestre de 2009 (até Outubro)

Aspec sistemas  
Pag.: 0004

RF. Art.53, inciso I, anexo III

Valores em R\$

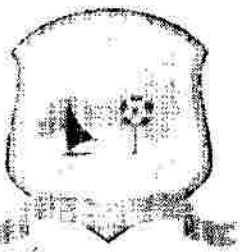
1721.33.13.10.02	INCENTIVO NO ÂMBITO DO PROGRAMA NACIONAL DE*	0,00	0,00	37.561,35	0,00	0,00	0,00	0,00
1721.33.13.10.03	TETO FINANCEIRO DE VIGILÂNCIA EM*	0,00	0,00	6.461,56	0,00	6.461,56	12.923,12	6.461,56
1721.33.13.10.04	TETO FINANCEIRO DE VIGILÂNCIA EM SAÚDE-TFVS*	0,00	0,00	112.384,35	0,00	224.768,70	112.384,35	112.384,35
1721.33.13.20.00	VIGILÂNCIA SANITÁRIA	0,00	0,00	91.519,00	0,00	0,00	27.585,27	9.195,09
1721.33.13.20.01	AÇÕES ESTRUTURANTE DE VIGILÂNCIA SANITÁRIA*	0,00	0,00	9.195,09	0,00	0,00	27.585,27	9.195,09
1721.33.13.20.02	PISO ESTRATÉGICO-GERENCIAMENTO DE*	0,00	0,00	2.456,07	0,00	0,00	0,00	0,00
1721.33.13.20.03	PISO ESTRATÉGICO-GERENCIAMENTO DE*	0,00	0,00	80.867,84	0,00	0,00	0,00	0,00
1721.33.13.99.00	OUTROS PROGRAMAS FINANC. POR TRANSF. FUNDO A FUNDO *	0,00	0,00	0,00	0,00	0,00	0,00	0,00
1721.33.14.00.00	MÉDIA E ALTA COMPLEXIDADE AMBULATORIAL E HOSPITALAR	0,00	0,00	1.030.162,16	1.475.631,09	1.019.987,47	1.047.603,22	1.185.563,15
1721.33.14.10.00	FUNDO DE AÇÕES ESTRATÉGICAS E COMPENSAÇÃO-FAEC	0,00	0,00	988.653,31	740.230,66	284.587,04	277.513,35	418.047,84
1721.33.14.10.01	FAEC-ATEND/ACOMP.REAB.FÍSICA , MENTAL, VISUAL E*	0,00	0,00	0,00	0,00	0,00	0,00	0,00
1721.33.14.10.02	FAEC-ATENDIMENTO/ACOMPANHAME NTO PSICOSSOCIAL*	0,00	0,00	22.826,60	0,00	0,00	0,00	0,00
1721.33.14.10.03	FAEC-COLETA DE MATERIAL *	0,00	0,00	1.275,50	0,00	0,00	0,00	0,00
1721.33.14.10.04	FAEC-COLETA/EXAME ANATOMO-PATOLÓGICO COLO*	0,00	0,00	8.965,81	0,00	0,00	0,00	0,00
1721.33.14.10.05	FAEC-DIAGNÓSTICO EM LABORATÓRIO CLÍNICO*	0,00	0,00	1.394,40	0,00	0,00	0,00	0,00
1721.33.14.10.06	FAEC-INCENTIVO AO PRÉ-NATAL E NASCIMENTO*	0,00	0,00	990,00	670,00	560,00	60,00	73.549,18
1721.33.14.10.07	FAEC-NEFROLOGIA *	0,00	0,00	953.201,00	284.027,04	284.027,04	277.453,35	284.027,04
1721.33.14.10.08	FAEC AIH-ASSITEÊNCIA PRÉ-NATAL*	0,00	0,00	0,00	0,00	0,00	0,00	0,00
1721.33.14.10.09	FAEC SIA-ACOMPANHAMENTO DE SAÚDE MENTAL(CAPS)*	0,00	0,00	0,00	0,00	0,00	0,00	0,00
1721.33.14.10.10	FAEC SIA-HUMANIZAÇÃO DO PARTO (ASSISTÊNCIA)*	0,00	0,00	0,00	0,00	0,00	0,00	0,00
1721.33.14.10.11	FAEC SIA-PROGRAMA DE COMBATE AO CÂNCER DE COLO UTERINO*	0,00	0,00	0,00	0,00	0,00	0,00	0,00
1721.33.14.10.12	FAEC SIA-TERAPIA E PSICOTERAPIA*	0,00	0,00	0,00	0,00	0,00	0,00	0,00
1721.33.14.10.13	FAEC SIA-TERAPIA RENAL SUBSTITUTIVA*	0,00	0,00	0,00	0,00	0,00	0,00	0,00
1721.33.14.10.14	FAEC SIA-TRIAGEM NEO-NATAL *	0,00	0,00	0,00	0,00	0,00	0,00	0,00
1721.33.14.10.15	FAEC SIA-TUBERCULOSE *	0,00	0,00	0,00	0,00	0,00	0,00	0,00
1721.33.14.10.16	FAEC-MUTIRÃO DE CIRURGIAS ELETIVAS DE MÉDIA*	0,00	0,00	0,00	54.552,44	0,00	0,00	60.472,62
1721.33.14.10.99	OUTROS PROGRAMAS FINANC. POR TRANSF. FUNDO A FUNDO*	0,00	0,00	0,00	400.981,18	0,00	0,00	0,00
1721.33.14.20.00	LIMITE FINANCEIRO DA MAC	0,00	0,00	41.508,85	735.400,43	735.400,43	770.089,87	767.515,31
1721.33.14.20.01	INCENT.ASSIST.AMBULAT.HOSP E APOIO DIAG. À POP. INDÍGENA-*	0,00	0,00	6.067,00	6.067,00	6.067,00	6.067,00	6.067,00
1721.33.14.20.02	TETO MUNICIPAL DA MÉDIA E							

Janaylson Cirilo Lopes de Lima  
CPF 724.438.043-72  
CRC CE 016708/O-2  
Contador

Secretaria de Finanças e Planejamento  
Jaime Cavalcante de A. Filho  
Secretário

Washington Luiz de Oliveira Gois  
Prefeito de Caucaia





CEARÁ  
GOVERNO MUNICIPAL DE CAUCAIA  
CONSOLIDADO

RELATÓRIO RESUMIDO DA EXECUÇÃO ORÇAMENTÁRIA  
DEMONSTRATIVO DA RECEITA CORRENTE LÍQUIDA  
ORÇAMENTO FISCAL E DA SEGURIDADE SOCIAL  
5º bimestre de 2009 (até Outubro)

Aspec sistemas  
Pag.: 0005

RF, Art.53, inciso I, anexo III


Valores em R\$

1721.33.14.20.99	ALTA COMPLEXIDADE AMB. E*	0,00	0,00	35.441,85	729.333,43	729.333,43	764.022,87	761.448,31
	OUTROS PROGRAMAS FINANC. POR							
	TRANSF. FUNDO A FUNDO*	0,00	0,00	0,00	0,00	0,00	0,00	0,00
1721.33.15.00.00	FARMÁCIA POPULAR	0,00	0,00	40.000,00	20.000,00	0,00	40.000,00	20.000,00
1721.33.15.01.00	PROGRAMA FARMÁCIA POPULAR DO							
	BRASIL *	0,00	0,00	40.000,00	20.000,00	0,00	40.000,00	20.000,00
1721.33.15.99.00	OUTROS PROGRAMAS DE FINANC.							
	POR TRANSF. FUNDO A FUNDO *	0,00	0,00	0,00	0,00	0,00	0,00	0,00
1721.33.25.00.00	INCENTIVO A IMPLANTACAO							
	PROGRAMA FARMACIA POPULAR	20.000,00	0,00	0,00	0,00	0,00	0,00	0,00
1721.33.26.00.00	PISO ESTRATÉGICO -							
	GERENCIAMENTO DE RISCO DE VS	5.192,82	1.456,37	0,00	0,00	0,00	0,00	0,00
1721.33.28.00.00	INCENTIVO ASSISTENCIAL A							
	POPULACAO INDIGENA - IAPI	6.067,00	6.067,00	0,00	0,00	0,00	0,00	0,00
1721.33.29.00.00	FAEC SIA - MULTIRAO DE							
	CIRURGIAS ELETIVAS DE MEDIA	0,00	13.496,20	0,00	0,00	0,00	0,00	0,00
1721.33.30.00.00	AÇÕES BÁSICAS DE VIGILÂNCIA							
	SANITÁRIA	9.195,09	9.195,09	0,00	0,00	0,00	0,00	0,00
1721.33.36.00.00	FAEC -							
	ATENDIMENTO/ACOMPANHAMENTO	0,00	25.516,30	0,00	0,00	0,00	0,00	0,00
1721.33.37.00.00	FAEC - COLETA DE MATERIAL	0,00	26,50	0,00	0,00	0,00	0,00	0,00
1721.33.38.00.00	FAEC - COLETA/EXAME							
	ANATOMO-PATOLÓGICO COLO	0,00	9.829,23	0,00	0,00	0,00	0,00	0,00
1721.33.39.00.00	FAEC - DIAGNÓSTICO EM							
	LABORATÓRIO CLÍNICO	0,00	1.323,00	0,00	0,00	0,00	0,00	0,00
1721.33.41.00.00	FAEC - INCENTIVOS AO							
	PRÉ-NATAL E NASCIMENTO	0,00	2.200,00	0,00	0,00	0,00	0,00	0,00
1721.33.44.00.00	FAEC - NEFROLOGIA	267.272,92	270.341,45	0,00	0,00	0,00	0,00	0,00
1721.33.45.00.00	CAMPANHA DE VACINAÇÃO							
	ANTI-RABICA	14.073,00	0,00	0,00	0,00	0,00	0,00	0,00
1721.33.49.00.00	INCENTIVO A POLITICA DE							
	PROM. DA SAÚDE PREV DE	0,00	52.643,67	0,00	0,00	0,00	0,00	0,00
1721.34.00.00.00	TRANSFERÊNCIAS DE RECURSOS							
	FUNDO NACION. DO	140.175,65	313.505,15	40.930,50	142.538,10	240.119,85	101.064,90	182.879,75
1721.34.01.00.00	FISO DE ALTA							
	COMPLEXIDADE-PAC I *	9.000,00	23.500,00	0,00	19.000,00	38.000,00	19.000,00	19.000,00
1721.34.02.00.00	TRANS.UNIÃO-PROG.ERRAD.TRABA							
	L.INFAN-PETI *	3.360,00	0,00	0,00	0,00	0,00	0,00	0,00
1721.34.04.00.00	CENTRO DE REFERÊNCIA							
	ESPECIALIZADO DE ASSISTÊNCIA	9.268,00	9.268,00	0,00	4.136,00	2.068,00	2.068,00	2.068,00
1721.34.05.00.00	CENTRO DE REFERÊNCIA DE							
	ASSISTÊNCIA SOCIAL-CRAS *	0,00	0,00	0,00	12.066,40	24.132,80	12.066,40	7.230,20
1721.34.06.00.00	PROJETO PROJovem ADOLESCENTE *	0,00	0,00	0,00	0,00	0,00	0,00	86.681,25
1721.34.07.00.00	PISO BASICO DE TRANSIÇÃO *	0,00	81.861,00	40.930,50	40.930,50	81.861,00	40.930,50	40.930,50
1721.34.08.00.00	PT MC-ATENCAO AS PESSOAS							
	PORTADORAS DE DEFICIENCIA *	4.866,40	4.866,40	0,00	0,00	0,00	0,00	0,00
1721.34.09.00.00	PROGRAMA BOLSA FAMILIA *	27.000,00	107.328,50	0,00	65.405,20	94.058,05	27.000,00	27.000,00
1721.34.10.00.00	PROJovem - PBV I	86.681,25	86.681,25	0,00	0,00	0,00	0,00	0,00
1721.34.99.00.00	OUTRAS TRANSFERENCIAS *	0,00	0,00	0,00	0,00	0,00	0,00	0,00
1721.35.00.00.00	TRANSFERÊNCIA DE RECURSOS DO							
	FUNDO NAC. DE DESENV.	575.133,90	546.490,83	216.216,35	388.506,54	543.665,19	919.102,83	1.027.546,30
1721.35.01.00.00	TRANSFERÊNCIAS DO							
	SALÁRIO-EDUCAÇÃO *	210.828,63	204.308,35	216.216,35	366.454,09	225.549,59	225.572,16	245.405,29

Janaylson Cirilo Lopes de Lima  
CPF 724.438.043-72  
CRC CE 016708/O-2  
Contador

Secretaria de Finanças e Planejamento  
Jaime Cavalcante de A. Filho  
Secretário

Washington Luiz de Oliveira Góes  
Prefeito de Caucaia



CEARÁ  
GOVERNO MUNICIPAL DE CAUCAIA  
CONSOLIDADO

RELATÓRIO RESUMIDO DA EXECUÇÃO ORÇAMENTÁRIA  
DEMONSTRATIVO DA RECEITA CORRENTE LÍQUIDA  
ORÇAMENTO FISCAL E DA SEGURIDADE SOCIAL  
5º bimestre de 2009 (até Outubro)

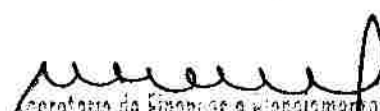
Aspec sistemas  
Pag.: 0006


RF, Art.53, inciso I, anexo III


Valores em R\$

1721.35.02.00.00	TRANSFERÊNCIAS DIRETAS DO FND - PROG. DINHEIRO DIRETO *	0,00	0,00	0,00	0,00	0,00	0,00	0,00	0,00
1721.35.03.00.00	TRANSFERÊNCIAS DIRETA DO FND-PROG. NACIONAL	322.418,58	300.295,82	0,00	0,00	318.115,60	645.741,99	-38.647,59	
1721.35.03.10.00	PROGRAMA NACIONAL DE ALIMENTAÇÃO ESCOLAR-PNAE *	0,00	0,00	0,00	0,00	50.969,60	285.476,40	314.613,20	
1721.35.03.20.00	PROGRAMA NACIONAL DE ALIMENTAÇÃO *	0,00	0,00	0,00	0,00	223.506,80	356.763,19	-356.763,19	
1721.35.03.30.00	PROGRAMA NACIONAL DE ALIMENTAR ESCOLAR-INDÍGENA *	0,00	0,00	0,00	0,00	3.502,40	3.502,40	3.502,40	
1721.35.03.40.00	PROGRAMA NACIONAL DE ALIMENTAÇÃO *	0,00	0,00	0,00	0,00	40.136,80	0,00	0,00	
1721.35.04.00.00	TRAN.DIR.FNDE REF.AO								
1721.35.05.00.00	PROGR.NACIONAL DE APOIO	18.958,29	18.958,26	0,00	0,00	0,00	47.788,68	47.788,68	
1721.35.06.00.00	PROGRAMA PROJÓVEM URBANO *	4.822,40	4.822,40	0,00	0,00	0,00	0,00	0,00	
1721.35.07.00.00	PROGRAMA BRASIL ALFABETIZADO *	0,00	0,00	0,00	0,00	0,00	0,00	0,00	
1721.35.07.30.00	PLANO DE AÇÕES ARTICULADAS - PAR *	18.106,00	18.106,00	0,00	0,00	0,00	0,00	0,00	
1721.35.99.00.00	OUTRAS TRANSF. DIR. FUND. NACIO. DESENVOLVIMENTO DA	0,00	0,00	0,00	22.052,45	0,00	0,00	772.999,92	
1721.36.00.00.00	TRANSFERÊNCIA FINANCEIRA DO ICMS - DESONERAÇÃO - LC. Nº *	25.383,05	25.383,05	22.928,48	22.928,48	22.928,48	28.660,62	22.928,48	
1721.99.00.00.00	OUTRAS TRANSFERÊNCIAS DA UNIÃO	193.151,26	118.841,24	0,00	0,00	0,00	0,00	0,00	
1721.99.99.00.00	DEMAIS TRANSFERÊNCIAS DA UNIÃO *	193.151,26	118.841,24	0,00	0,00	0,00	0,00	0,00	
1722.00.00.00.00	TRANSFERÊNCIAS DOS ESTADOS	3.369.276,82	5.249.098,18	3.573.504,62	2.724.334,52	4.263.406,00	4.231.868,67	2.960.164,14	
1722.01.00.00.00	PARTICIPAÇÃO NA RECEITA DOS ESTADOS	3.266.294,52	5.188.218,02	3.573.504,62	2.724.334,52	4.263.406,00	4.231.868,67	2.960.164,14	
1722.01.01.00.00	COTA-PARTE DO ICMS *	3.247.163,73	5.160.494,48	3.337.204,61	2.060.902,83	4.152.051,03	3.245.126,75	2.859.198,39	
1722.01.02.00.00	COTA-PARTE DO IPVA *	19.130,79	27.723,54	162.827,28	663.431,69	111.354,97	979.215,09	100.965,75	
1722.01.13.00.00	COTA-PARTE DA CONTRIBUIÇÃO DE INTERVENÇÃO NO DOMÍNIO	0,00	0,00	73.472,73	0,00	0,00	7.526,83	0,00	
1722.33.00.00.00	TRANSFERÊNCIA DE RECURSOS DO ESTADO P/ *	102.982,30	60.880,16	0,00	0,00	0,00	0,00	0,00	
1724.00.00.00.00	TRANSFERÊNCIAS MULTIGOVERNAMENTAIS	6.484.568,46	8.620.672,68	5.868.661,90	6.425.622,43	7.191.324,43	7.207.135,22	9.616.415,04	
1724.01.00.00.00	TRANSF.RECUR.DO FUNDO DE MAN.DESENV. DA EDUCAÇÃO	1.586.173,77	1.987.053,04	5.868.661,90	5.376.486,33	7.191.324,43	7.207.135,22	9.616.415,04	
1724.02.00.00.00	TRANSFERÊNCIA DE RECURSOS DA COMPLEMENTAÇÃO DO FUNDEB *	4.898.394,69	6.633.619,64	0,00	1.049.136,10	0,00	0,00	0,00	
1760.00.00.00.00	TRANSFERÊNCIAS DE CONVÊNIO	123.351,24	120.000,00	0,00	0,00	0,00	0,00	0,00	
1761.00.00.00.00	TRANSFERÊNCIAS DE CONVÊNIO COM A UNIÃO E DE SUAS	0,00	0,00	0,00	0,00	0,00	0,00	0,00	
1761.02.00.00.00	TRANSFERÊNC.DE CONVÊNIO UNIÃO DESTINADAS A PROGRAMA	0,00	0,00	0,00	0,00	0,00	0,00	0,00	
1761.03.00.00.00	TRANSF.DE CONVÊNIO UNIÃO DESTINADA A PROGRAMA *	0,00	0,00	0,00	0,00	0,00	0,00	0,00	
1761.99.00.00.00	OUTRAS TRANSFERÊNCIAS DE CONVÊNIO DA UNIÃO *	0,00	0,00	0,00	0,00	0,00	0,00	0,00	
1762.00.00.00.00	TRANSFERÊNCIAS DE CONVÊNIO DOS ESTADOS E DO DISTRITO	123.351,24	120.000,00	0,00	0,00	0,00	0,00	0,00	
1762.01.00.00.00	TRANSFERÊN.DE CONVÊNIO								

  
Janaylson Cirilo Lopes de Lima  
CPF 724.438.043-72  
CRC CE 01670810-2  
Contador

  
Secretaria de Finanças e Planejamento  
Jaime Cavalcante de A. Filho  
Secretário

  
Washington Luiz de Oliveira Góes  
Prefeito de Caucaia



CEARÁ  
GOVERNO MUNICIPAL DE CAUCAIA  
CONSOLIDADO

RELATÓRIO RESUMIDO DA EXECUÇÃO ORÇAMENTÁRIA  
DEMONSTRATIVO DA RECEITA CORRENTE LÍQUIDA  
ORÇAMENTO FISCAL E DA SEGURIDADE SOCIAL  
5º bimestre de 2009 (até Outubro)

Aspec sistemas  
Pag.: 0007

LEF, Art.53, inciso I, anexo III


Valores em R\$

1762.02.00.00.00	ESTADOS P/O SISTEMA ÚNICO DE TRANSF.DE CONVÊNIO DOS ESTADOS DESTINADAS A	*	120.000,00	120.000,00	0,00	0,00	0,00	0,00	0,00
1762.99.00.00.00	OUTRAS TRANSFERÊNCIAS DE CONVÊNIO DOS ESTADOS	*	3.351,24	0,00	0,00	0,00	0,00	0,00	0,00
1764.00.00.00.00	TRANSFERÊNCIAS DE CONVÊNIO DE INSTITUIÇÕES PRIVADAS	*	0,00	0,00	0,00	0,00	0,00	0,00	0,00
1900.00.00.00.00	OUTRAS RECEITAS CORRENTES	*	579.584,23	741.505,84	242.790,31	496.663,17	679.902,43	441.232,01	899.331,45
1910.00.00.00.00	MULTAS E JUROS DE MORA	*	236.001,12	142.065,49	75.517,84	83.056,84	180.141,97	196.656,93	205.369,21
1911.00.00.00.00	MULTAS E JUROS DE MORA DOS TRIBUTOS	*	64.792,62	30.368,80	11.944,91	12.547,07	4.498,53	7.797,22	27.785,52
1911.38.00.00.00	MULTAS E JUROS DE MORA DO IPTU	*	12.853,21	19.988,79	25,12	37,26	18,61	0,00	0,00
1911.40.00.00.00	MULTAS E JUROS DE MORA DO ISS	*	51.939,41	10.380,31	10.909,76	12.509,81	4.479,92	7.797,22	27.785,52
1911.99.00.00.00	MULTAS E JUROS DE MORA DE OUTROS TRIBUTOS	*	0,00	0,00	1.010,03	0,00	0,00	0,00	0,00
1911.99.01.00.00	MULTAS E JUROS DE MORA DE OUTROS TRIBUTOS	*	0,00	0,00	1.010,03	0,00	0,00	0,00	0,00
1912.00.00.00.00	MULTAS E JUROS DE MORA DAS CONTRIBUIÇÕES	*	54.051,31	0,00	0,00	0,00	0,00	1.079,11	0,00
1912.23.00.00.00	MULT.E JUROS DE MORA DAS CONTRIB.P/	*	0,00	0,00	0,00	0,00	0,00	1.079,11	0,00
1912.29.02.00.00	MULT.E JUROS DE MORA DA CONTRIB.DO	*	0,00	0,00	0,00	0,00	0,00	1.079,11	0,00
1912.30.00.00.00	MULTAS E JUROS DE MORA DAS CONTRIB.PREV.P/ REGIME GERAL	*	54.051,31	0,00	0,00	0,00	0,00	0,00	0,00
1912.30.07.00.00	MULTAS JUROS DE MORA CONTRIB.PREV.EM REGIME DE	*	54.051,31	0,00	0,00	0,00	0,00	0,00	0,00
1913.00.00.00.00	MULTAS E JUROS DE MORA DA DÍVIDA ATIVA DOS TRIBUTOS	*	4.079,16	5.299,55	37.021,29	60.531,73	35.526,88	18.058,72	7.435,93
1913.11.00.00.00	MULTAS E JUROS DE MORA DA DÍVIDA ATIVA DO IPTU	*	2.493,37	2.430,45	33.336,04	58.610,60	34.783,54	17.478,32	7.086,03
1913.13.00.00.00	MULTAS E JUROS DE MORA DIVIDA ATIVA DO ISS	*	0,00	24,75	2.277,98	761,44	589,74	336,63	62,49
1913.99.00.00.00	MULTAS E JUROS DE MORA DA DÍVIDA ATIVA DE OUTROS	*	1.585,79	2.844,35	1.397,27	1.159,69	153,60	243,77	284,52
1919.00.00.00.00	MULTAS DE OUTRAS ORIGENS	*	113.078,03	106.397,14	26.561,64	9.978,04	140.116,56	169.721,88	170.150,60
1919.15.00.00.00	MULTAS PREVISTAS NA LEGISLAÇÃO DO TRÂNSITO	*	102.039,23	99.304,73	18.692,71	4.786,20	130.480,14	139.311,66	161.487,85
1919.35.00.00.00	MULTAS POR DANOS AO MEIO AMBIENTE	*	0,00	0,00	0,00	0,00	1.510,28	0,00	647,37
1919.48.00.00.00	MULTAS APLICADAS PELOS TRIBUNAIS DE CONTAS	*	7.647,48	2.154,80	5.340,49	3.092,20	4.240,32	12.322,05	3.812,66
1919.99.00.00.00	OUTRAS MULTAS	*	3.391,32	4.937,61	2.528,44	2.099,64	3.885,82	18.088,17	4.202,72
1920.00.00.00.00	INDENIZAÇÕES E RESTITUIÇÕES	*	103.554,06	78.464,52	0,00	0,00	0,00	0,00	0,00
1921.00.00.00.00	INDENIZAÇÕES	*	0,00	1.695,84	0,00	0,00	0,00	0,00	0,00
1921.99.00.00.00	OUTRAS INDENIZAÇÕES	*	0,00	1.695,84	0,00	0,00	0,00	0,00	0,00
1922.00.00.00.00	RESTITUIÇÕES	*	103.554,06	76.768,68	0,00	0,00	0,00	0,00	0,00
1922.99.00.00.00	OUTRAS RESTITUIÇÕES	*	103.554,06	76.768,68	0,00	0,00	0,00	0,00	0,00
1930.00.00.00.00	RECEITA DA DÍVIDA ATIVA	*	176.819,72	430.860,49	87.821,68	125.347,74	71.781,91	55.612,11	292.735,30
1931.00.00.00.00	RECEITA DA DÍVIDA ATIVA TRIBUTÁRIA	*	176.819,72	430.860,49	86.757,22	123.682,44	71.781,91	55.612,11	292.735,30

Janayilson Cirilo Lopes de Lima  
CPF 724.438.043-72  
CRC CE 016708/O-2  
Contador

Secretaria de Finanças e Planejamento  
Jaime Cavalcante de A. Filho  
Secretário

Washington Luiz de Oliveira Góes  
Prefeito de Caucaia



CEARÁ  
GOVERNO MUNICIPAL DE CAUCAIA  
CONSOLIDADO

RELATÓRIO RESUMIDO DA EXECUÇÃO ORÇAMENTÁRIA  
DEMONSTRATIVO DA RECEITA CORRENTE LÍQUIDA  
ORÇAMENTO FISCAL E DA SEGURIDADE SOCIAL  
5º bimestre de 2009 (até Outubro)

Aspec sistemas  
Pag.: 0008


LRF, Art.53, inciso I, anexo III


Valores em R\$

1931.11.00.00.00	RECEITA DA DÍVIDA ATIVA DO I.P.T.U.	*	174.623,31	384.861,50	84.596,12	122.582,15	70.232,50	54.516,72	250.023,57
1931.13.00.00.00	RECEITA DA DÍVIDA ATIVA DO I.S.S.	*	2.196,41	45.998,99	2.161,10	1.106,29	1.549,41	1.095,39	42.711,73
1931.99.00.00.00	RECEITA DA DÍVIDA ATIVA DE OUTROS TRIBUTOS		0,00	0,00	0,00	0,00	0,00	0,00	0,00
1931.99.01.00.00	RECEITA DA DÍVIDA ATIVA DE OUTROS TRIBUTOS - PRINCIPAL	*	0,00	0,00	0,00	0,00	0,00	0,00	0,00
1932.00.00.00.00	RECEITA DA DÍVIDA ATIVA NÃO TRIBUTÁRIA		0,00	0,00	1.064,46	1.665,30	0,00	0,00	0,00
1932.99.00.00.00	RECEITA DA DÍVIDA ATIVA NÃO TRIBUTÁRIA DE OUTRAS		0,00	0,00	1.064,46	1.665,30	0,00	0,00	0,00
1932.93.01.00.00	RECEITA DA DÍVIDA ATIVA NÃO-TRIBUTÁRIA DE OUTRAS	*	0,00	0,00	1.064,46	1.665,30	0,00	0,00	0,00
1990.00.00.00.00	RECEITAS CORRENTES DIVERSAS		63.209,33	90.116,34	79.450,79	288.258,59	427.978,55	188.962,97	401.226,94
1990.02.00.00.00	RECEITA DE ÔNUS DE SUCUMBÊNCIA DE AÇÕES		1.167,74	3.016,10	1.828,39	4.958,97	234,57	632,96	7.723,55
1990.02.02.00.00	RECEITA DE ÔNUS DE SUCUMBÊNCIA	*	1.167,74	3.016,10	1.828,39	4.958,97	234,57	632,96	7.723,55
1990.99.00.00.00	OUTRAS RECEITAS	*	62.041,59	87.100,24	77.622,40	283.299,62	427.743,98	188.330,01	393.503,39
7000.00.00.00.00	RECEITAS INTRA-ORÇAMENTÁRIAS CORRENTES		355.716,73	781.192,80	0,00	0,00	0,00	1.009.429,62	0,00
7200.00.00.00.00	RECEITAS DE CONTRIBUIÇÕES		355.716,73	781.192,80	0,00	0,00	0,00	1.009.429,62	0,00
7210.00.00.00.00	CONTRIBUIÇÕES SOCIAIS		355.716,73	781.192,80	0,00	0,00	0,00	1.009.429,62	0,00
7210.29.00.00.00	CONTRIBUIÇÕES PREVIDENCIÁRIAS DO REGIME		355.716,73	781.192,80	0,00	0,00	0,00	1.009.429,62	0,00
7210.29.01.00.00	CONTRIBUIÇÃO PATRONAL SERVID. ATIVO CIVIL	*	355.716,73	781.192,80	0,00	0,00	0,00	1.009.429,62	0,00
9900.00.00.00.00	DEDUÇÕES DA RECEITA		-1.586.173,77	-1.987.053,04	-1.691.726,58	-1.361.832,03	-1.457.695,01	-2.086.459,18	-1.503.344,38
9700.00.00.00.00	DEDUÇÃO DE TRANSFERÊNCIAS CORRENTES		-1.586.173,77	-1.987.053,04	-1.691.726,58	-1.361.832,03	-1.457.695,01	-2.086.459,18	-1.503.344,38
9720.00.00.00.00	DEDUÇÃO DE TRANSFERÊNCIAS INTRAGOVERNAMENTAIS		-1.586.173,77	-1.987.053,04	-1.691.726,58	-1.361.832,03	-1.457.695,01	-2.086.459,18	-1.503.344,38
9721.00.00.00.00	DEDUÇÃO DE TRANSFERÊNCIAS DA UNIÃO		-988.418,55	-1.037.438,90	-1.024.285,68	-549.651,52	-760.316,50	-921.036,26	-1.071.050,12
9721.01.00.00.00	DEDUÇÃO DAS RECEITAS DE TRANSFERÊNCIAS DA UNIÃO		-983.765,84	-1.032.786,19	-1.019.699,99	-945.065,83	-755.730,81	-915.304,12	-1.071.050,12
9721.01.02.00.00	DEDUÇÃO DE RECEITA DO FPM - FUNDEB E REDUTOR FINANCEIRO	*	-978.502,36	-1.029.881,76	-1.019.405,86	-945.065,83	-755.501,98	-901.852,31	-1.070.954,01
9721.01.05.00.00	DEDUÇÃO DE RECEITA PARA FORMAÇÃO DO FUNDEB - ITR	*	-266,40	-305,14	-294,13	0,00	-228,83	-218,20	-96,11
9721.01.12.00.00	DEDUÇÃO DE RECEITA P/ A FORMAÇÃO DO FUNDEB - IPI	*	-4.997,08	-2.599,29	0,00	0,00	0,00	-13.333,61	0,00
9721.36.00.00.00	DEDUÇÃO DE REC.P/FORM.DO FUNDEB-ICMS DESONERAÇÃO LEI	*	-4.652,71	-4.652,71	-4.585,69	-4.585,69	-4.585,69	-5.732,14	0,00
9722.00.00.00.00	DEDUÇÃO DE TRANSFERÊNCIAS DOS ESTADOS		-597.755,22	-949.614,14	-667.440,90	-412.180,51	-697.378,51	-1.165.422,92	-432.294,26
9722.01.00.00.00	DEDUÇÃO DAS RECEITAS DE TRANSFERÊNCIAS DOS ESTADOS		-597.755,22	-949.614,14	-667.440,90	-412.180,51	-697.378,51	-1.165.422,92	-432.294,26
9722.01.01.00.00	DEDUÇÃO DE RECEITA P/ FORMAÇÃO DO FUNDEB - ICMS	*	-595.205,08	-945.918,60	-667.440,90	-412.180,51	-697.378,51	-782.057,12	-432.294,26
9722.01.02.00.00	DEDUÇÃO DE RECEITA PARA FORMAÇÃO DO FUNDEB - IPVA	*	-2.550,14	-3.695,54	0,00	0,00	0,00	-383.365,80	0,00

  
Janaylson Cirilo Lopes de Lima  
CPF 724.438.043-72  
CRC CE 016708/O-2  
Contador

  
Secretaria de Finanças e Planejamento  
Jaime Cavalcante de A. Filho  
Secretário

  
Washington Luiz de Oliveira  
Prefeito de Caucaia



CEARÁ  
GOVERNO MUNICIPAL DE CAUCAIA  
CONSOLIDADO

RELATÓRIO RESUMIDO DA EXECUÇÃO ORÇAMENTÁRIA  
DEMONSTRATIVO DA RECEITA CORRENTE LÍQUIDA  
ORÇAMENTO FISCAL E DA SEGURIDADE SOCIAL  
5º bimestre de 2009 (até Outubro)

Aspec sistemas  
Pag.: 0009

LRF, Art.53, inciso I, anexo III

valores em R\$

DEDUÇÕES DE RECEITAS (II)

2210.00.00.00.00	CONTRIBUIÇÕES SOCIAIS	305.789,50	719.261,89	0,00	0,00	0,00	977.695,44	0,00
2210.01.00.00.00	CONTRIBUIÇÃO SOCIAL PARA O FINANCIAMENTO DA SEGURIDADE REC.PROG.RECUP.FISC.E DO PARC.ESP.-CONT.SOCIAL *	0,00	54.602,63	0,00	0,00	0,00	0,00	0,00
2210.01.02.00.00	CONTRIBUIÇÃO DE SERVIDOR ATIVO P/REGIME PRÓPRIO DE *	0,00	54.602,63	0,00	0,00	0,00	0,00	0,00
2210.29.07.00.00	CONTRIBUIÇÕES SOCIAIS	305.789,50	664.659,26	0,00	0,00	0,00	977.695,44	0,00
7210.00.00.00.00	CONTRIBUIÇÕES SOCIAIS	355.716,73	781.192,80	0,00	0,00	0,00	1.009.429,62	0,00
7210.29.01.00.00	CONTRIBUIÇÃO PATRONAL SERVID. ATIVO CIVIL *	355.716,73	781.192,80	0,00	0,00	0,00	1.009.429,62	0,00

DEDUÇÕES DE DESPESAS (III)

RECEITA CORRENTE LÍQUIDA (I - II - III) | 20.225.147,27 | 28.504.777,81 | 18.148.500,49 | 17.156.537,14 | 19.564.287,78 | 22.358.030,81 | 23.496.684,56

ESPECIFICAÇÃO	EVOLUÇÃO DA RECEITA REALIZADA NOS ÚLTIMOS 12 MESES						PREVISÃO ATUALIZADA
	Jun 2009	Jul 2009	ago 2009	Set 2009	Out 2009	TOTAL (ÚLTIMOS 12 MESES)	


RECEITAS CORRENTES (I)

1000.00.00.00.00	RECEITAS CORRENTES	29.301.712,55	21.039.689,39	21.288.683,32	28.501.967,43	27.888.065,32	291.151.114,69	268.742.985,16
1100.00.00.00.00	RECEITA TRIBUTÁRIA	1.443.098,70	3.571.714,95	1.012.777,07	1.725.467,94	1.251.121,23	17.751.908,42	16.555.500,00
1110.00.00.00.00	IMPOSTOS	1.265.252,20	3.513.842,47	975.337,88	1.685.233,41	1.200.539,89	16.975.555,13	15.700.500,00
1112.00.00.00.00	IMPOSTO SOBRE O PATRIMÔNIO E A RENDA	564.718,22	1.508.484,01	377.854,51	455.840,44	422.015,71	5.565.816,72	9.350.500,00
1112.02.00.00.00	IMPOSTO SOBRE A PROPRIEDADE PREDIAL TERRITORIAL URBANA *	416.054,46	1.253.729,25	240.957,63	264.179,08	225.286,49	2.881.470,25	4.000.500,00
1112.04.00.00.00	IMPOSTO RENDA PROV. DE QUALQUER NATUREZA	14.516,14	143.160,09	27.021,79	52.369,81	84.330,07	1.309.446,58	3.700.000,00
1112.04.31.00.00	IMPOSTO DE RENDA RETIDO NAS FONTES SOBRE RENDIMENTOS DO *	14.516,14	143.160,09	15.721,17	52.369,81	84.330,07	1.241.946,56	2.200.000,00
1112.04.34.00.00	IMPOSTO DE RENDA RETIDO NAS FONTES SOBRE OUTROS *	0,00	0,00	11.300,62	0,00	0,00	67.500,02	1.500.000,00
1112.08.00.00.00	IMPOSTO SOBRE TRANSMISSÃO DE BENS IMÓVEIS - ITBI *	134.147,62	111.594,67	109.875,09	139.291,55	112.399,15	1.374.899,94	1.650.000,00
1113.00.00.00.00	IMPOSTO SOBRE PRODUÇÃO E CIRCULAÇÃO	700.533,98	2.005.358,46	597.483,37	1.229.392,97	778.524,18	11.409.738,36	6.350.000,00
1113.05.00.00.00	IMPOSTO SOBRE SERVIÇOS DE QUALQUER NATUREZA *	700.533,98	2.005.358,46	597.483,37	1.229.392,97	778.524,18	11.409.738,36	6.350.000,00
1120.00.00.00.00	TAXAS	177.846,50	57.872,48	37.439,19	40.234,53	50.581,34	776.353,29	855.000,00
1121.00.00.00.00	TAXAS PELO EXERCÍCIO PODER DE POLÍCIA	171.924,62	39.160,67	33.393,96	38.649,35	44.022,57	711.259,67	732.000,00
1121.17.00.00.00	TAXA DE FISCALIZAÇÃO DE VIGILÂNCIA SANITÁRIA *	9.653,68	4.557,65	5.098,35	4.851,47	5.620,86	126.171,24	155.000,00

Vanaylson Cirilo Lopes de Lima  
CPF 724.438.043-72  
CRC CE 01670810-2  
Contador

Secretaria de Finanças  
Jaime Cavalcante da A. Filho  
Secretário

Washington Luiz de Oliveira G. Jr.  
Prefeito de Caucaia



CEARÁ  
GOVERNO MUNICIPAL DE CAUCAIA  
CONSOLIDADO

RELATÓRIO RESUMIDO DA EXECUÇÃO ORÇAMENTÁRIA  
DEMONSTRATIVO DA RECEITA CORRENTE LÍQUIDA  
ORÇAMENTO FISCAL E DA SEGURIDADE SOCIAL  
5º bimestre de 2009 (até Outubro)

Aspec sistemas  
Pag.: 0010

LRF, Art.33, inciso I, anexo III


Valores em R\$

1121.21.00.00.00	TAXA DE CONTROLE E FISCALIZAÇÃO AMBIENTAL	*	0,00	6.687,23	2.411,13	4.001,42	17.002,03	40.288,79	75.000,00
1121.25.00.00.00	TAXA DE LICENÇA PARA FUNCION. ESTABELEC. COMERC. IND	*	20.402,48	25.699,29	18.092,64	25.922,06	13.644,05	246.806,66	220.000,00
1121.29.00.00.00	TAXA DE LICENÇA PARA EXECUÇÃO DE OBRAS	*	140.013,15	181,72	2.561,82	198,53	6.105,59	253.874,77	170.000,00
1121.36.00.00.00	TAXA DE APREENSÃO, DEPÓSITO OU LIBERAÇÃO DE ANIMAIS	*	1.855,31	1.859,76	507,88	1.977,80	670,32	27.104,61	22.000,00
1121.99.00.00.00	OUTRAS TAXAS PELO EXERCÍCIO DO PODER DE POLÍCIA	*	0,00	175,02	4.722,14	698,07	979,72	17.013,60	90.000,00
1122.00.00.00.00	TAXAS PELA PRESTAÇÃO DE SERVIÇOS	*	5.921,88	18.711,81	4.045,23	1.585,18	5.558,77	65.093,62	123.000,00
1122.28.00.00.00	TAXA DE CEMITÉRIOS	*	1.900,00	1.100,00	1.500,00	1.400,00	748,14	25.307,86	53.000,00
1122.99.00.00.00	OUTRAS TAXAS PELA PRESTAÇÃO DE SERVIÇOS	*	4.021,88	17.611,81	2.545,23	185,18	5.810,63	39.785,76	70.000,00
1200.00.00.00.00	RECEITAS DE CONTRIBUIÇÕES	*	1.524.156,08	807.273,48	1.755.361,37	760.786,03	1.540.727,59	14.025.567,51	15.085.600,00
1210.00.00.00.00	CONTRIBUIÇÕES SOCIAIS	*	722.714,81	0,00	855.370,21	0,00	662.647,75	4.243.479,60	6.685.600,00
1210.01.00.00.00	CONTRIBUIÇÃO SOCIAL PARA O FINANCIAMENTO DA SEGURIDADE REC. PROG. RECUP. FISC. E DO PARC. ESP. - CONT. SOCIAL	*	0,00	0,00	0,00	0,00	0,00	54.602,63	497.000,00
1210.01.02.00.00	CONTRIBUIÇÕES P/ REGIME PRÓPRIO DE PREVIDÊNCIA DO CONTRIBUÍDO DE SERVIDOR	*	722.714,81	0,00	855.370,21	0,00	662.647,75	4.188.876,97	6.188.600,00
1210.29.00.00.00	CONTRIBUIÇÕES ECONÔMICAS	*	801.441,27	807.273,48	899.991,16	760.786,03	878.079,84	9.782.087,91	8.400.000,00
1220.00.00.00.00	CONTRIBUIÇÃO PARA O CUSTEIO DO SERVIÇO DE ILUMINAÇÃO	*	801.441,27	807.273,48	899.991,16	760.786,03	878.079,84	9.782.087,91	8.400.000,00
1300.00.00.00.00	RECEITA PATRIMONIAL	*	765.103,96	1.853.973,60	827.651,28	683.932,86	1.852.692,58	9.325.565,85	4.867.350,00
1310.00.00.00.00	RECEITAS IMOBILIÁRIAS	*	0,00	0,00	0,00	0,00	0,00	1.048,14	12.000,00
1311.00.00.00.00	ALUGUEIS	*	0,00	0,00	0,00	0,00	0,00	0,00	10.000,00
1319.00.00.00.00	OUTRAS RECEITAS IMOBILIÁRIAS	*	0,00	0,00	0,00	0,00	0,00	1.048,14	2.000,00
1320.00.00.00.00	RECEITAS DE VALORES MOBILIÁRIOS	*	765.103,96	1.853.973,60	827.651,28	683.932,86	1.852.692,58	9.324.517,71	4.854.350,00
1325.00.00.00.00	REMUNERAÇÃO DE DEPÓSITOS BANCÁRIOS	*	765.103,96	1.853.973,60	827.651,28	683.932,86	1.852.692,58	9.324.517,71	4.854.350,00
1325.01.00.00.00	REMUNERAÇÃO DE DEPÓSITOS DE RECURSOS VINCULADOS	*	683.010,56	135.434,29	653.468,35	90.734,81	627.165,45	4.814.695,01	4.349.500,00
1325.01.01.00.00	REC. DE REM. DE DEP. BANC. DE REC. VINC. - ROYALTIES	*	0,00	0,00	0,00	0,00	0,00	0,00	1.000,00
1325.01.02.00.00	REC. DE REM. DE DEP. BANC. DE REC. VINC. - FUNDEB	*	87.317,42	88.703,74	57.717,54	60.640,49	36.527,90	570.423,03	195.000,00
1325.01.03.00.00	REC. DE REM. DE DEP. BANC. DE REC. VINC. - FUNDO DE	*	0,00	0,00	0,00	1.086,95	0,00	61.387,35	200.000,00
1325.01.04.00.00	REC. DE REM. DE DEP. BANC. DE REC. VINC. - RPPS	*	567.409,83	0,00	568.993,32	0,00	559.112,91	3.685.526,57	3.268.500,00
1325.01.05.00.00	REC. DE REM. DE DEP. BANC. DE REC. VINC. - MDE	*	22.286,67	44.964,18	19.036,24	28.026,97	27.544,93	346.895,43	185.000,00
1325.01.99.00.00	REM. DE OUTROS DEP. BANC. DE RECUR. VINCULADO	*	5.996,64	1.766,37	8.221,25	980,40	3.979,71	150.462,63	500.000,00
1325.02.00.00.00	REMUNERAÇÃO DE DEP. BANC. DE RECUR. NÃO VINCULADOS	*	82.093,40	1.718.539,31	173.682,93	593.198,05	1.225.527,13	4.509.822,70	504.850,00
1390.00.00.00.00	OUTRAS RECEITAS PATRIMONIAIS	*	0,00	0,00	0,00	0,00	0,00	0,00	1.000,00

Janaylson Cirilo Lopes de Lima  
CPF 724.438.043-72  
CRC CE 016708/O-2  
Contador

Secretaria de Finanças e Planejamento  
Jaime Cavalcanti de A. Filho  
Secretário

Washington Luiz de Oliveira Góis  
Prefeito de Caucaia



CEARA  
GOVERNO MUNICIPAL DE CAUCAIA  
CONSOLIDADO

RELATÓRIO RESUMIDO DA EXECUÇÃO ORÇAMENTÁRIA  
DEMONSTRATIVO DA RECEITA CORRENTE LÍQUIDA  
ORÇAMENTO FISCAL E DA SEGURIDADE SOCIAL  
5º bimestre de 2009 (até Outubro)

Aspec sistemas  
Pag.: 0011

LEF, Art.53, inciso I, anexo III


Valores em R\$

1600.00.00.00.00	RECEITA DE SERVIÇOS	496.940,39	0,00	483.573,07	196.940,39	20,00	1.427.908,83	2.900,00
1600.04.00.00.00	SERVIÇOS DE COMUNICAÇÃO *	0,00	0,00	0,00	0,00	0,00	0,00	2.000,00
1600.05.00.00.00	SERVIÇOS DE SAÚDE	496.940,39	0,00	483.573,07	196.940,39	0,00	1.427.888,83	0,00
1600.05.99.00.00	OUTROS SERVIÇOS DE SAÚDE *	496.940,39	0,00	483.573,07	196.940,39	0,00	1.427.888,83	0,00
1600.99.00.00.00	OUTROS SERVIÇOS *	0,00	0,00	0,00	0,00	20,00	20,00	900,00
1700.00.00.00.00	TRANSFERÊNCIAS CORRENTES	24.466.583,98	13.683.858,57	16.716.696,45	23.648.376,97	22.959.192,75	240.547.056,92	225.742.335,16
1720.00.00.00.00	TRANSFERÊNCIAS INTERGOVERNAMENTAIS	24.466.583,98	13.656.858,57	16.713.696,45	23.648.376,97	22.659.192,75	239.883.705,68	221.341.835,16
1721.00.00.00.00	TRANSFERÊNCIAS DA UNIÃO	9.654.619,56	7.149.503,88	7.549.037,02	7.554.318,94	9.520.897,01	102.381.320,26	109.549.755,16
1721.01.00.00.00	PARTICIPAÇÃO NA RECEITA DA UNIÃO	6.255.189,65	3.562.170,95	4.139.847,70	4.082.398,33	5.620.337,53	60.786.338,60	59.782.000,00
1721.01.02.00.00	COTA-PARTE DO FUNDO DE PARTICIPAÇÃO DOS MUNICÍPIOS *	6.240.553,88	3.546.293,32	4.125.508,02	4.057.051,62	5.589.941,53	60.555.155,85	59.600.000,00
1721.01.05.00.00	COTA-PARTE DO IMPOSTO SOBRE A PROPRIEDADE TERRITORIAL *	1.239,77	492,34	1.058,29	1.284,50	12.883,07	24.932,40	35.000,00
1721.01.12.00.00	COTA-PARTE DO IMPOSTO SOBRE PRODUTOS *	13.396,00	15.385,29	13.281,39	24.062,21	17.512,93	206.250,35	147.000,00
1721.22.00.00.00	TRANSF. DA COMPENSAÇÃO FINANC. PELA EXPLORAÇÃO DE COTA-PARTE DA COMPENSAÇÃO FINANCEIRA DE RECURSOS *	68.754,92	96.548,04	68.262,21	63.476,88	100.950,56	923.167,39	975.000,00
1721.22.20.00.00	COTA-PARTE	3.974,80	6.211,95	7.139,89	619,96	10.168,44	67.535,76	25.000,00
1721.22.30.00.00	ROYALTIES-COMPEN.FINANC.PELA COTA-PARTE ROYALTIES PELA PARTICIPAÇÃO ESPECIAL-LEI Nº *	15.152,00	32.486,89	0,00	0,00	0,00	148.037,33	220.000,00
1721.22.50.00.00	COTA-PARTE DO FUNDO ESPECIAL DO PETRÓLEO - FEP *	6.147,25	7.763,02	4.423,58	9.362,94	27.430,95	104.138,87	60.000,00
1721.22.70.00.00	TRANSF. RECURSOS DO SUS - REPASSE FUNDO A FUNDO TETO FINANCEIRO DE VIGILANCIA EM SAÚDE - TFVS	43.480,87	50.087,08	56.698,74	53.493,98	63.351,17	603.455,43	670.000,00
1721.33.00.00.00	PAB VARIÁVEL - PSF	2.545.616,25	2.694.914,05	2.540.752,84	2.480.099,32	2.748.981,51	30.450.729,62	32.883.300,00
1721.33.03.00.00	PAB VARIÁVEL - POPULAÇÃO INDÍGENA	0,00	0,00	0,00	0,00	0,00	164.297,48	0,00
1721.33.04.00.00	PAB VARIÁVEL - PACS	0,00	0,00	0,00	0,00	0,00	838.500,00	0,00
1721.33.05.00.00	PAB VARIÁVEL - HIGIENE BUCAL	0,00	0,00	0,00	0,00	0,00	76.600,00	0,00
1721.33.07.00.00	GESTÃO PLENA DE SISTEMA - MEDIA E ALTA COMPLEXIDADE	0,00	0,00	0,00	0,00	0,00	536.263,00	0,00
1721.33.08.00.00	GESTÃO DO SUS	0,00	0,00	0,00	0,00	0,00	217.550,00	0,00
1721.33.09.00.00	QUALIFICAÇÃO DA GESTÃO DO SUS *	0,00	0,00	0,00	0,00	0,00	1.328.795,73	0,00
1721.33.10.00.00	IMPLANTAÇÃO DE AÇÕES E SERVIÇOS DE SAÚDE *	0,00	0,00	0,00	0,00	0,00	863.667,75	1.120.000,00
1721.33.10.01.00	OUTROS PROGRAMAS FINANC. POR TRANSF. FUNDO A FUNDO *	0,00	0,00	0,00	0,00	0,00	0,00	30.000,00
1721.33.10.99.00	ATENÇÃO BÁSICA	0,00	0,00	0,00	0,00	0,00	0,00	90.000,00
1721.33.11.00.00	PISO DE ATENÇÃO BÁSICA FIXO (PAB FIXO) *	1.283.839,00	1.406.239,00	1.306.353,00	1.274.242,00	1.437.204,00	12.769.236,00	14.343.096,00
1721.33.11.10.00	PISO DE ATENÇÃO BÁSICA VARIÁVEL (PAB VARIÁVEL) *	463.658,00	463.658,00	463.658,00	463.658,00	545.480,00	4.299.654,00	5.468.000,00
1721.33.11.30.00	PAB VARIÁVEL-AGENTES COMUNITÁRIOS DE SAÚDE *	820.181,00	942.581,00	842.695,00	810.584,00	891.724,00	8.469.582,00	8.875.096,00
1721.33.11.30.01	PAB VARIÁVEL-SAÚDE DA	174.881,00	174.881,00	171.395,00	184.884,00	197.624,00	1.600.284,00	2.016.496,00
1721.33.11.30.02								

Vanaylson Cirilo Lopes de Lima  
CPF 724.438.043-72  
CRC CE 01670810-2  
Contador

Secretário de Finanças e Contabilidade  
Jaime Cavalcante  
Secretário

Washington Luiz de Oliveira Góes  
Prefeito de Caucaia



CEARÁ  
GOVERNO MUNICIPAL DE CAUCAIA  
CONSOLIDADO

RELATÓRIO RESUMIDO DA EXECUÇÃO ORÇAMENTÁRIA  
DEMONSTRATIVO DA RECEITA CORRENTE LÍQUIDA  
ORÇAMENTO FISCAL E DA SEGURIDADE SOCIAL  
5º bimestre de 2009 (até Outubro)

Aspec sistemas  
Pag.: 0012

LRF, Art.53, inciso I, anexo III

Valores em R\$


	FAMÍLIA*	432.000,00	438.400,00	432.000,00	406.400,00	444.800,00	3.868.800,00	4.614.000,00
1721.33.11.30.03	PAB VARIÁVEL-INCENTIVO							
	ADICIONAL PSF*	0,00	10.000,00	0,00	0,00	10.000,00	20.000,00	120.000,00
1721.33.11.30.04	PAB VARIÁVEL-SAÚDE BUCAL *	81.000,00	81.000,00	81.000,00	81.000,00	81.000,00	713.000,00	744.600,00
1721.33.11.30.05	PAB VARIÁVEL-INCENTIVO							
	ADICIONAL SAÚDE BUCAL*	14.000,00	0,00	0,00	0,00	0,00	14.000,00	30.000,00
1721.33.11.30.06	PAB VARIÁVEL-INCENTIVO DE							
	ATENÇÃO BÁSICA DOS POVOS*	38.300,00	38.300,00	38.300,00	38.300,00	0,00	1.569.998,00	500.000,00
1721.33.11.30.99	OUTROS PROGRAMAS FINANC. POR							
	TRANSF. FUNDO A FUNDO*	80.000,00	200.000,00	120.000,00	100.000,00	158.300,00	683.500,00	850.000,00
1721.33.12.00.00	BÁSICO DA ASSISTÊNCIA							
	FARMACÉUTICA	0,00	0,00	0,00	0,00	0,00	0,00	1.300.000,00
1721.33.12.01.00	PROGRAMA DE ASSISTÊNCIA							
	FARMACÉUTICA BÁSICA *	0,00	0,00	0,00	0,00	0,00	0,00	1.300.000,00
1721.33.13.20.00	VIGILÂNCIA EM SAÚDE	181.903,14	157.338,33	147.219,62	134.314,97	172.276,32	1.553.542,64	2.442.404,00
1721.33.13.10.00	VIGILÂNCIA EPIDEMIOLÓGICA E							
	AMBIENTAL EM SAÚDE	156.807,26	126.400,21	131.750,56	118.845,91	156.807,26	1.322.802,10	1.260.200,00
1721.33.13.10.01	CAMPANHA NACIONAL DE							
	VACINAÇÃO*	0,00	7.554,30	12.904,65	0,00	0,00	20.458,95	100.000,00
1721.33.13.10.02	INCENTIVO NO ÂMBITO DO							
	PROGRAMA NACIONAL DE*	37.961,35	0,00	0,00	0,00	37.961,35	113.884,05	75.000,00
1721.33.13.10.03	TETO FINANCEIRO DE							
	VIGILÂNCIA EM*	6.461,56	6.461,56	6.461,56	6.461,56	6.461,56	64.615,60	78.000,00
1721.33.13.10.04	TETO FINANCEIRO DE							
	VIGILÂNCIA EM SAÚDE-TFVS*	112.384,35	112.384,35	112.384,35	112.384,35	112.384,35	1.123.843,50	907.200,00
1721.33.13.20.00	VIGILÂNCIA SANITÁRIA	25.095,88	30.938,12	15.469,06	15.469,06	15.469,06	230.740,54	172.668,00
1721.33.13.20.01	AÇÕES ESTRUTURANTE DE							
	VIGILÂNCIA SANITÁRIA*	2.763,76	19.772,06	9.886,03	9.886,03	9.886,03	98.169,36	110.340,00
1721.33.13.20.02	PISO							
	ESTRATÉGICO-GERENCIAMENTO DE*	9.303,56	4.651,78	2.325,89	2.325,89	2.325,89	22.389,08	17.484,00
1721.33.13.20.03	PISO							
	ESTRATÉGICO-GERENCIAMENTO DE*	13.028,56	6.514,28	3.257,14	3.257,14	3.257,14	110.182,10	44.844,00
1721.33.13.99.00	OUTROS PROGRAMAS FINANC. POR							
	TRANSF. FUNDO A FUNDO *	0,00	0,00	0,00	0,00	0,00	0,00	1.109.536,00
1721.33.14.00.00	MÉDIA E ALTA COMPLEXIDADE							
	AMBULATORIAL E HOSPITALAR	1.059.874,11	1.111.336,72	1.067.180,22	1.051.542,35	1.119.501,19	11.168.381,68	13.337.800,00
1721.33.14.10.00	FUNDO DE AÇÕES ESTRATÉGICAS							
	E COMPENSAÇÃO-FAEC	298.425,80	337.754,41	299.664,91	284.027,04	351.701,91	4.280.606,27	4.780.800,00
1721.33.14.10.01	FAEC-ATEND/ACOMP.REAB.FÍSICA							
	, MENTAL, VISUAL E*	0,00	0,00	0,00	0,00	0,00	0,00	1.000,00
1721.33.14.10.02	FAEC-ATENDIMENTO/ACOMPANHAME							
	NTD PSICOSSOCIAL*	0,00	0,00	0,00	0,00	0,00	22.826,60	429.000,00
1721.33.14.10.03	FAEC-COLETA DE MATERIAL *	0,00	0,00	0,00	0,00	0,00	1.275,50	1.000,00
1721.33.14.10.04	FAEC-COLETA/EXAME							
	ANATOMO-PATOLÓGICO COLO*	0,00	0,00	0,00	0,00	0,00	8.965,81	110.000,00
1721.33.14.10.05	FAEC-DIAGNÓSTICO EM							
	LABORATÓRIO CLÍNICO*	0,00	0,00	0,00	0,00	0,00	1.394,40	15.600,00
1721.33.14.10.06	FAEC-INCENTIVO AO PRÉ-NATAL							
	E NASCIMENTO*	0,00	0,00	0,00	0,00	0,00	75.829,18	19.200,00
1721.33.14.10.07	FAEC-NEFROLOGIA *	284.027,04	284.027,04	282.288,91	284.027,04	281.399,91	3.498.505,41	3.000.000,00
1721.33.14.10.08	FAEC AIH-ASSITEÊNCIA							
	PRÉ-NATAL*	0,00	0,00	0,00	0,00	0,00	0,00	1.000,00
1721.33.14.10.09	FAEC SIA-ACOMPANHAMENTO DE							

Vanaylson Cirilo Lopes de Lima  
CPF 724.438.043-72  
CRC CE 016708/O-2  
Contador

Jaime Cavalcanti de A. Filho  
Secretário

Washington Luiz de Oliveira Góes  
Prefeito de Caucaia





CEARÁ  
GOVERNO MUNICIPAL DE CAUCAIA  
CONSOLIDADO

RELATÓRIO RESUMIDO DA EXECUÇÃO ORÇAMENTÁRIA  
DEMONSTRATIVO DA RECEITA CORRENTE LÍQUIDA  
ORÇAMENTO FISCAL E DA SEGURIDADE SOCIAL  
5º bimestre de 2009 (até Outubro)

Aspec sistemas  
Pag.: 0013

LRP, Art.53, inciso I, anexo III


valores em R\$

1721.33.14.10.10	SAÚDE MENTAL(CAPS)* FAEC SIA-HUMANIZAÇÃO DO	0,00	0,00	0,00	0,00	0,00	0,00	80.000,00
	PARTO (ASSISTÊNCIA)*	0,00	0,00	0,00	0,00	0,00	0,00	6.000,00
1721.33.14.10.11	FAEC SIA-PROGRAMA DE COMBATE AO CÂNCER DE COLO UTERINO*	0,00	0,00	0,00	0,00	0,00	0,00	13.000,00
1721.33.14.10.12	FAEC SIA-TERAPIA E PSICOTERAPIA*	0,00	0,00	0,00	0,00	0,00	0,00	1.000,00
1721.33.14.10.13	FAEC SIA-TERAPIA RENAL SUBSTITUTIVA*	0,00	0,00	0,00	0,00	0,00	0,00	500.000,00
1721.33.14.10.14	FAEC SIA-TRIAGEM NEO-NATAL *	0,00	0,00	0,00	0,00	0,00	0,00	1.000,00
1721.33.14.10.15	FAEC SIA-TUBERCULOSE *	0,00	0,00	0,00	0,00	0,00	0,00	3.000,00
1721.33.14.10.16	FAEC-MUTIRÃO DE CIRURGIAS ELETIVAS DE MÉDIA*	14.398,76	53.727,37	17.376,00	0,00	34.752,00	235.278,19	100.000,00
1721.33.14.10.99	OUTROS PROGRAMAS FINANC. POR TRANSF. FUNDO A FUNDO*	0,00	0,00	0,00	0,00	35.550,00	436.531,18	500.000,00
1721.33.14.20.00	LIMITE FINANCEIRO DA MAC	761.448,31	773.582,31	767.515,31	767.515,31	767.799,28	6.887.775,41	8.557.000,00
1721.33.14.20.01	INCENT.ASSIST.AMBULAT,HOSP E APOIO DIAG. À POP. INDÍGENA-*	0,00	12.134,00	6.067,00	6.067,00	6.067,00	60.670,00	73.000,00
1721.33.14.20.02	TETO MUNICIPAL DA MÉDIA E ALTA COMPLEXIDADE AMB. E*	761.448,31	761.448,31	761.448,31	761.448,31	761.732,28	6.827.105,41	7.584.000,00
1721.33.14.20.99	OUTROS PROGRAMAS FINANC. POR TRANSF. FUNDO A FUNDO*	0,00	0,00	0,00	0,00	0,00	0,00	900.000,00
1721.33.15.00.00	FARMÁCIA POPULAR	20.000,00	20.000,00	20.000,00	20.000,00	20.000,00	220.000,00	340.000,00
1721.33.15.01.00	PROGRAMA FARMÁCIA POPULAR DO BRASIL *	20.000,00	20.000,00	20.000,00	20.000,00	20.000,00	220.000,00	240.000,00
1721.33.15.99.00	OUTROS PROGRAMAS DE FINANC. POR TRANSF. FUNDO A FUNDO *	0,00	0,00	0,00	0,00	0,00	0,00	100.000,00
1721.33.25.00.00	INCENTIVO A IMPLANTACAO PROGRAMA FARMACIA POPULAR	0,00	0,00	0,00	0,00	0,00	20.000,00	0,00
1721.33.26.00.00	PISO ESTRATÉGICO - GERENCIAMENTO DE RISCO DE VS	0,00	0,00	0,00	0,00	0,00	6.648,89	0,00
1721.33.28.00.00	INCENTIVO ASSISTENCIAL A POPULACAO INDIGENA - IAPI	0,00	0,00	0,00	0,00	0,00	12.134,00	0,00
1721.33.29.00.00	FAEC SIA - MULTIRAO DE CIRURGIAS ELETIVAS DE MEDIA	0,00	0,00	0,00	0,00	0,00	13.496,20	0,00
1721.33.30.00.00	AÇÕES BÁSICAS DE VIGILÂNCIA SANITÁRIA	0,00	0,00	0,00	0,00	0,00	18.390,18	0,00
1721.33.36.00.00	FAEC - ATENDIMENTO/ACOMPANHAMENTO	0,00	0,00	0,00	0,00	0,00	25.516,30	0,00
1721.33.37.00.00	FAEC - COLETA DE MATERIAL	0,00	0,00	0,00	0,00	0,00	26,50	0,00
1721.33.38.00.00	FAEC - COLETA/EXAME ANATOMO-PATOLÓGICO COLO	0,00	0,00	0,00	0,00	0,00	9.829,23	0,00
1721.33.39.00.00	FAEC - DIAGNÓSTICO EM LABORATÓRIO CLÍNICO	0,00	0,00	0,00	0,00	0,00	1.323,00	0,00
1721.33.41.00.00	FAEC - INCENTIVOS AO PRÉ-NATAL E NASCIMENTO	0,00	0,00	0,00	0,00	0,00	2.200,00	0,00
1721.33.44.00.00	FAEC - NEFROLOGIA	0,00	0,00	0,00	0,00	0,00	537.614,37	0,00
1721.33.45.00.00	CAMPANHA DE VACINAÇÃO ANTI-RABICA	0,00	0,00	0,00	0,00	0,00	14.073,00	0,00
1721.33.49.00.00	INCENTIVO A POLITICA DE PROM. DA SAÚDE PREV DE	0,00	0,00	0,00	0,00	0,00	52.643,67	0,00
1721.34.00.00.00	TRANSFERÊNCIAS DE RECURSOS FUNDO NACION. DO	173.879,75	182.879,75	87.198,50	139.881,25	328.840,83	2.073.893,98	2.651.272,00

  
Vanaylson Cirilo Lopes de Lima  
CPF 724.438.043-72  
CRC CE 016708/O-2  
Contador

  
Secretaria de Finanças e Planejamento  
Jaime Cavalcante de A. Filho  
Secretário

  
Washington Luiz de Oliveira Góes  
Prefeito de Caucaia



CEARÁ  
GOVERNO MUNICIPAL DE CAUCAIA  
CONSOLIDADO

RELATÓRIO RESUMIDO DA EXECUÇÃO ORÇAMENTÁRIA  
DEMONSTRATIVO DA RECEITA CORRENTE LÍQUIDA  
ORÇAMENTO FISCAL E DA SEGURIDADE SOCIAL  
5º bimestre de 2009 (até outubro)

Aspec sistemas  
Pag.: 0014

LRF, Art.53, inciso I, anexo III


Valores em R\$

1721.34.01.00.00	PISO DE ALTA								
	COMPLEXIDADE-PAC I *	10.000,00	19.000,00	10.000,00	19.000,00	19.000,00	204.500,00	108.000,00	
1721.34.02.00.00	TRANS.UNIÃO-PROG.ERRAD.TRABA								
	L.INFAN-PETI *	0,00	0,00	0,00	0,00	44.000,00	47.360,00	43.200,00	
1721.34.04.00.00	CENTRO DE REFERÊNCIA								
	ESPECIALIZADO DE ASSISTÊNCIA *	2.068,00	2.068,00	2.068,00	0,00	31.136,00	66.216,00	86.400,00	
1721.34.05.00.00	CENTRO DE REFERÊNCIA DE								
	ASSISTÊNCIA SOCIAL-CRAS *	7.200,00	7.200,00	7.200,00	7.200,00	38.700,00	122.965,60	324.000,00	
1721.34.06.00.00	PROJETO PROJovem ADOLESCENTE	86.681,25	86.681,25	0,00	86.681,25	86.681,25	433.406,25	1.040.172,00	
1721.34.07.00.00	PISO BASICO DE TRANSIÇÃO	40.930,50	40.930,50	40.930,50	0,00	40.930,50	491.166,00	491.000,00	
1721.34.08.00.00	PT MC-ATENÇÃO AS PESSOAS								
	PORTADORAS DE DEFICIENCIA *	0,00	0,00	0,00	0,00	0,00	9.732,80	58.500,00	
1721.34.09.00.00	PROGRAMA BOLSA FAMILIA	27.000,00	27.000,00	27.000,00	27.000,00	68.393,08	525.184,83	480.000,00	
1721.34.10.00.00	PROJovem - P6V I	0,00	0,00	0,00	0,00	0,00	173.362,50	0,00	
1721.34.99.00.00	OUTRAS TRANSFERENCIAS	0,00	0,00	0,00	0,00	0,00	0,00	20.000,00	
1721.35.00.00.00	TRANSFERÊNCIA DE RECURSOS DO								
	FUNDO NAC. DE DESENV.	588.250,51	590.062,61	690.047,29	736.716,49	698.858,10	7.520.596,94	12.900.183,16	
1721.35.01.00.00	TRANSFERÊNCIAS DO								
	SALÁRIO-EDUCAÇÃO *	222.346,23	224.158,33	253.628,61	237.229,81	249.859,82	2.881.557,26	2.185.000,00	
1721.35.02.00.00	TRANSFERÊNCIAS DIRETAS DO								
	FNDE - PROG. DINHEIRO DIRETO *	0,00	0,00	0,00	0,00	0,00	0,00	150.000,00	
1721.35.03.00.00	TRANSFERÊNCIAS DIRETA DO								
	FNDE-PROG. NACIONAL	318.115,60	318.115,60	388.630,00	379.698,00	401.209,60	3.353.693,20	3.160.600,00	
1721.35.03.10.00	PROGRAMA NACIONAL DE								
	ALIMENTAÇÃO ESCOLAR-PNAE *	314.613,20	314.613,20	19.905,60	0,00	0,00	1.300.191,20	240.000,00	
1721.35.03.20.00	PROGRAMA NACIONAL DE								
	ALIMENTAÇÃO *	0,00	0,00	305.549,20	372.622,80	394.134,40	1.295.813,20	2.360.000,00	
1721.35.03.30.00	PROGRAMA NACIONAL DE								
	ALIMENTAR ESCOLAR-INDÍGENA *	3.502,40	3.502,40	24.939,20	7.075,20	7.075,20	56.601,60	60.600,00	
1721.35.03.40.00	PROGRAMA NACIONAL DE								
	ALIMENTAÇÃO *	0,00	0,00	38.236,00	0,00	0,00	78.372,80	500.000,00	
1721.35.04.00.00	TRAN.DIR.FNDE REF.AO								
	PROGR.NACIONAL DE APOIO *	47.788,68	47.788,68	47.788,68	47.788,68	47.788,68	372.437,31	50.000,00	
1721.35.05.00.00	PROGRAMA PROJovem URBANO	0,00	0,00	0,00	0,00	0,00	9.644,80	2.970.000,00	
1721.35.06.00.00	PROGRAMA BRASIL ALFABETIZADO	0,00	0,00	0,00	72.000,00	0,00	72.000,00	891.558,16	
1721.35.07.00.00	PLANO DE AÇÕES ARTICULADAS -								
	PAR *	0,00	0,00	0,00	0,00	0,00	36.212,00	3.493.025,00	
1721.35.99.00.00	OUTRAS TRANSF. DIR. FUND.								
	NACIO. DESENVOLVIMENTO DA *	0,00	0,00	0,00	0,00	0,00	795.052,37	0,00	
1721.35.00.00.00	TRANSFERÊNCIA FINANCEIRA DO								
	ICMS - DESONERAÇÃO - LC. Nº *	22.928,48	22.928,48	22.928,48	34.392,74	22.928,48	297.247,30	355.000,00	
1721.99.00.00.00	OUTRAS TRANSFERÊNCIAS DA								
	UNIÃO	0,00	0,00	0,00	17.353,93	0,00	329.346,43	3.000,00	
1721.99.99.00.00	DEMAIS TRANSFERÊNCIAS DA								
	UNIÃO *	0,00	0,00	0,00	17.353,93	0,00	329.346,43	3.000,00	
1722.00.00.00.00	TRANSFERÊNCIAS DOS ESTADOS	3.273.087,70	2.000.406,71	2.896.707,68	8.454.430,70	5.254.638,44	48.250.924,18	36.715.000,00	
1722.01.00.00.00	PARTICIPAÇÃO NA RECEITA DOS								
	ESTADOS	3.273.087,70	2.000.406,71	2.896.707,68	8.454.430,70	5.254.638,44	48.087.061,72	36.625.000,00	
1722.01.01.00.00	COTA-PARTE DO ICMS	3.260.410,65	1.808.936,65	2.896.707,68	8.426.020,00	5.146.049,68	45.600.266,48	34.600.000,00	
1722.01.02.00.00	COTA-PARTE DO IPVA	12.677,05	123.614,24	0,00	28.410,70	0,00	2.229.351,10	1.475.000,00	
1722.01.13.00.00	COTA-PARTE DA CONTRIBUIÇÃO								
	DE INTERVENÇÃO NO DOMÍNIO *	0,00	67.855,82	0,00	0,00	108.588,76	257.444,14	550.000,00	
1722.33.00.00.00	TRANSFERÊNCIA DE RECURSOS DO								

Janaylson Cirilo Lopes de Lima  
CPF 724.438.043-72  
CRC CE 016708/O-2  
Contador

Secretaria de Finanças e Planejamento  
Jaime Cavalcante de A. Filho  
Secretário

Washington Luiz de Oliveira Góes  
Prefeito de Caucaia



CEARÁ  
GOVERNO MUNICIPAL DE CAUCAIA  
CONSOLIDADO

RELATÓRIO RESUMIDO DA EXECUÇÃO ORÇAMENTÁRIA  
DEMONSTRATIVO DA RECEITA CORRENTE LÍQUIDA  
ORÇAMENTO FISCAL E DA SEGURIDADE SOCIAL  
5º bimestre de 2009 (até Outubro)

Aspec sistemas  
Pag.: 0015

LRF, Art.53, inciso I, anexo III


Valores em R\$

1724.00.00.00.00	ESTADO P/ TRANSFERÊNCIAS	0,00	0,00	0,00	0,00	0,00	163.862,46	90.000,00
	MULTIGOVERNAMENTAIS	11.538.876,72	4.506.947,98	6.267.951,75	7.639.627,33	7.883.657,30	89.251.461,24	75.077.080,00
1724.01.00.00.00	TRANSF.RECUR.DO FUNDO DE MAN.DESENV. DA EDUCAÇÃO	11.538.876,72	4.506.947,98	6.267.951,75	7.639.627,33	7.883.657,30	76.670.310,81	19.238.400,00
1724.02.00.00.00	TRANSFERÊNCIA DE RECURSOS DA COMPLEMENTAÇÃO DO FUNDEB	0,00	0,00	0,00	0,00	0,00	12.581.150,43	55.838.680,00
1760.00.00.00.00	TRANSFERÊNCIAS DE CONVÊNIO	0,00	27.000,00	3.000,00	0,00	300.000,00	663.351,24	4.400.500,00
1761.00.00.00.00	TRANSFERÊNCIAS DE CONVÊNIO COM A UNIÃO E DE SUAS TRANSFERÊNC.DE CONVÊNIO	0,00	0,00	0,00	0,00	0,00	0,00	2.910.500,00
1761.02.00.00.00	UNIÃO DESTINADAS A PROGRAMA TRANSF.DE CONVÊNIO UNIÃO	0,00	0,00	0,00	0,00	0,00	0,00	2.500.000,00
1761.03.00.00.00	DESTINADA A PROGRAMA	0,00	0,00	0,00	0,00	0,00	0,00	20.000,00
1761.99.00.00.00	OUTRAS TRANSFERÊNCIAS DE CONVÊNIO DA UNIÃO	0,00	0,00	0,00	0,00	0,00	0,00	390.500,00
1762.00.00.00.00	TRANSFERÊNCIAS DE CONVÊNIO DOS ESTADOS E DO DISTRITO	0,00	0,00	0,00	0,00	300.000,00	543.351,24	1.460.000,00
1762.01.00.00.00	TRANSFERÊN.DE CONVÊNIO ESTADOS P/O SISTEMA ÚNICO DE	0,00	0,00	0,00	0,00	300.000,00	540.000,00	0,00
1762.02.00.00.00	TRANSF.DE CONVÊNIO DOS ESTADOS DESTINADAS A	0,00	0,00	0,00	0,00	0,00	3.351,24	450.000,00
1762.99.00.00.00	OUTRAS TRANSFERÊNCIAS DE CONVÊNIO DOS ESTADOS	0,00	0,00	0,00	0,00	0,00	0,00	1.010.000,00
1764.00.00.00.00	TRANSFERÊNCIAS DE CONVÊNIO DE INSTITUIÇÕES PRIVADAS	0,00	27.000,00	3.000,00	0,00	0,00	120.000,00	30.000,00
1900.00.00.00.00	OUTRAS RECEITAS CORRENTES	605.829,44	1.122.868,79	492.624,08	1.486.463,24	284.311,17	8.073.107,16	6.489.300,00
1910.00.00.00.00	MULTAS E JUROS DE MORA	158.316,45	166.036,92	187.487,06	154.257,57	147.204,79	1.932.112,19	1.344.300,00
1911.00.00.00.00	MULTAS E JUROS DE MORA DOS TRIBUTOS	4.305,69	0,00	12.089,38	23.325,20	36.262,60	235.717,54	36.000,00
1911.33.00.00.00	MULTAS E JUROS DE MORA DO IPTU	0,00	0,00	5.306,50	11.414,61	11.823,14	61.467,24	5.000,00
1911.40.00.00.00	MULTAS E JUROS DE MORA DO ISS	4.305,69	0,00	6.747,16	11.910,59	24.439,46	173.204,55	30.000,00
1911.99.00.00.00	MULTAS E JUROS DE MORA DE OUTROS TRIBUTOS	0,00	0,00	35,72	0,00	0,00	1.045,75	1.000,00
1911.99.01.00.00	MULTAS E JUROS DE MORA DE OUTROS TRIBUTOS	0,00	0,00	35,72	0,00	0,00	1.045,75	1.000,00
1912.00.00.00.00	MULTAS E JUROS DE MORA DAS CONTRIBUIÇÕES	0,00	0,00	0,00	0,00	0,00	55.130,42	300,00
1912.23.00.00.00	MULT.E JUROS DE MORA DAS CONTRIB.P/	0,00	0,00	0,00	0,00	0,00	1.079,11	300,00
1912.23.02.00.00	MULT.E JUROS DE MORA DA CONTRIB.DO	0,00	0,00	0,00	0,00	0,00	1.079,11	300,00
1912.30.00.00.00	MULTAS E JUROS DE MORA DAS CONTRIB.PREV.P/ REGIME GERAL	0,00	0,00	0,00	0,00	0,00	54.051,31	0,00
1912.30.07.00.00	MULTAS JUROS DE MORA CONTRIB.PREV.EM REGIME DE	0,00	0,00	0,00	0,00	0,00	54.051,31	0,00
1913.00.00.00.00	MULTAS E JUROS DE MORA DA DÍVIDA ATIVA DOS TRIBUTOS	6.074,52	805,24	18.419,17	5.214,03	7.487,29	205.940,67	153.000,00
1913.11.00.00.00	MULTAS E JUROS DE MORA DA DÍVIDA ATIVA DO IPTU	5.631,89	0,00	17.003,68	5.073,53	6.963,06	190.890,56	125.000,00
1913.13.00.00.00	MULTAS E JUROS DE MORA							

  
Janaylson Cirilo Lopes de Lima  
CPF 724.438.043-72  
CRC CE 016708/O-2  
Contador

  
Jaime Cavalcante do A. Filho  
Secretário

  
Washington Luiz de Oliveira Reis  
Prefeito de Caucaia



CEARÁ  
GOVERNO MUNICIPAL DE CAUCAIA  
CONSOLIDADO

RELATÓRIO RESUMIDO DA EXECUÇÃO ORÇAMENTÁRIA  
DEMONSTRATIVO DA RECEITA CORRENTE LÍQUIDA  
ORÇAMENTO FISCAL E DA SEGURIDADE SOCIAL  
3º bimestre de 2009 (até Outubro)

Aspec sistemas  
Pag.: 0016

LEF, Art.53, inciso I, anexo III


Valores em R\$

	DIVIDA ATIVA DO ISS	420,41	0,00	311,49	0,00	0,00	4.784,93	20.000,00
1913.99.00.00.00	MULTAS E JURGS DE MORA DA DÍVIDA ATIVA DE OUTROS	22,22	805,24	1.104,00	140,50	524,23	10.265,18	8.000,00
1919.00.00.00.00	MULTAS DE OUTRAS ORIGENS	147.936,24	165.231,68	156.978,51	125.718,34	103.454,90	1.435.323,56	1.155.000,00
1919.15.00.00.00	MULTAS PREVISTAS NA LEGISLAÇÃO DO TRÂNSITO	141.786,46	153.723,35	151.182,41	120.944,01	98.300,49	1.322.039,24	1.000.000,00
1919.35.00.00.00	MULTAS POR DANOS AO MEIO AMBIENTE	2.556,02	0,00	0,00	0,00	0,00	4.713,67	0,00
1919.48.00.00.00	MULTAS APLICADAS PELOS TRIBUNAIS DE CONTAS	3.395,03	3.877,17	4.320,79	753,74	753,74	51.710,47	85.000,00
1919.99.00.00.00	OUTRAS MULTAS	198,73	7.631,16	1.475,31	4.020,59	4.400,67	55.860,18	70.000,00
1920.00.00.00.00	INDENIZAÇÕES E RESTITUIÇÕES	0,00	11.794,77	5.123,57	800.427,32	0,00	999.364,24	821.000,00
1921.00.00.00.00	INDENIZAÇÕES	0,00	0,00	0,00	800.427,32	0,00	802.123,16	1.000,00
1921.99.00.00.00	OUTRAS INDENIZAÇÕES	0,00	0,00	0,00	800.427,32	0,00	802.123,16	1.000,00
1922.00.00.00.00	RESTITUIÇÕES	0,00	11.794,77	5.123,57	0,00	0,00	197.241,08	820.000,00
1922.99.00.00.00	OUTRAS RESTITUIÇÕES	0,00	11.794,77	5.123,57	0,00	0,00	197.241,08	820.000,00
1930.00.00.00.00	RECEITA DA DÍVIDA ATIVA	271.600,58	240.400,29	216.531,78	452.487,96	108.775,28	2.530.774,84	3.000.000,00
1931.00.00.00.00	RECEITA DA DÍVIDA ATIVA TRIBUTÁRIA	271.600,58	240.400,29	216.531,78	452.487,96	108.775,28	2.528.045,08	2.990.000,00
1931.11.00.00.00	RECEITA DA DÍVIDA ATIVA DO I.P.T.U.	260.832,75	235.694,60	211.613,95	449.975,21	104.771,33	2.404.323,71	2.917.000,00
1931.13.00.00.00	RECEITA DA DÍVIDA ATIVA DO I.S.S.	10.767,83	4.705,69	4.917,83	2.512,75	4.003,95	123.721,37	70.000,00
1931.99.00.00.00	RECEITA DA DÍVIDA ATIVA DE OUTROS TRIBUTOS	0,00	0,00	0,00	0,00	0,00	0,00	3.000,00
1931.99.01.00.00	RECEITA DA DÍVIDA ATIVA DE OUTROS TRIBUTOS - PRINCIPAL	0,00	0,00	0,00	0,00	0,00	0,00	3.000,00
1932.00.00.00.00	RECEITA DA DÍVIDA ATIVA NÃO TRIBUTÁRIA	0,00	0,00	0,00	0,00	0,00	2.729,76	10.000,00
1932.99.00.00.00	RECEITA DA DÍVIDA ATIVA NÃO TRIBUTÁRIA DE OUTRAS	0,00	0,00	0,00	0,00	0,00	2.729,76	10.000,00
1932.99.01.00.00	RECEITA DA DÍVIDA ATIVA NÃO-TRIBUTÁRIA DE OUTRAS	0,00	0,00	0,00	0,00	0,00	2.729,76	10.000,00
1990.00.00.00.00	RECEITAS CORRENTES DIVERSAS	175.912,41	704.635,81	83.481,67	79.290,39	28.331,10	2.610.855,89	1.324.000,00
1990.02.00.00.00	RECEITA DE ÔNUS DE SUCUMBÊNCIA DE AÇÕES	4.822,00	610,85	1.558,00	6.379,00	1.227,00	34.159,13	20.000,00
1990.02.02.00.00	RECEITA DE ÔNUS DE SUCUMBÊNCIA	4.822,00	610,85	1.558,00	6.379,00	1.227,00	34.159,13	20.000,00
1990.99.00.00.00	OUTRAS RECEITAS	171.090,41	704.025,96	81.923,67	72.911,39	27.104,10	2.576.696,76	1.304.000,00
7000.00.00.00.00	RECEITAS INTRA-ORÇAMENTÁRIAS CORRENTES	682.336,70	0,00	1.029.052,76	0,00	886.157,10	4.743.885,71	7.804.798,00
7200.00.00.00.00	RECEITAS DE CONTRIBUIÇÕES	682.336,70	0,00	1.029.052,76	0,00	886.157,10	4.743.885,71	7.804.798,00
7210.00.00.00.00	CONTRIBUIÇÕES SOCIAIS	682.336,70	0,00	1.029.052,76	0,00	886.157,10	4.743.885,71	7.804.798,00
7210.29.00.00.00	CONTRIBUIÇÕES PREVIDENCIÁRIAS DO REGIME	682.336,70	0,00	1.029.052,76	0,00	886.157,10	4.743.885,71	7.804.798,00
7210.29.01.00.00	CONTRIBUIÇÃO PATRONAL SERVID. ATIVO CIVIL	682.336,70	0,00	1.029.052,76	0,00	886.157,10	4.743.885,71	7.804.798,00
9000.00.00.00.00	DEDUÇÕES DA RECEITA	-1.581.277,01	-1.003.530,00	-1.135.511,78	-2.516.352,64	-1.272.356,34	-19.183.311,76	-19.238.400,00
9700.00.00.00.00	DEDUÇÃO DE TRANSFERÊNCIAS CORRENTES	-1.581.277,01	-1.003.530,00	-1.135.511,78	-2.516.352,64	-1.272.356,34	-19.183.311,76	-19.238.400,00
9720.00.00.00.00	DEDUÇÃO DE TRANSFERÊNCIAS INTRAGOVERNAMENTAIS	-1.581.277,01	-1.003.530,00	-1.135.511,78	-2.516.352,64	-1.272.356,34	-19.183.311,76	-19.238.400,00
9721.00.00.00.00	DEDUÇÃO DE TRANSFERÊNCIAS DA							

Janaylson Cirilo Lopes de Lima  
CPF 724.438.043-72  
CRC CE 016708/O-2  
Contador

Secretaria de Finanças e Planejamento  
Jaime Cavalcante de A. Filho  
Secretário

Washington Lutz de Oliveira Goulart  
Prefeito de Caucaia



CEARÁ  
GOVERNO MUNICIPAL DE CAUCAIA  
CONSOLIDADO

RELATÓRIO RESUMIDO DA EXECUÇÃO ORÇAMENTÁRIA  
DEMONSTRATIVO DA RECEITA CORRENTE LÍQUIDA  
ORÇAMENTO FISCAL E DA SEGURIDADE SOCIAL  
5º bimestre de 2009 (até Outubro)

Aspec sistemas  
Pag.: 0017

LRP, Art.53, inciso I, anexo III

Valores em R\$

	UNIÃO	-924.609,21	-717.019,83	-829.898,90	-1.257.495,73	-1.267.770,65	-11.648.991,85	-12.023.400,00
9721.01.00.00.00	DEDUÇÃO DAS RECEITAS DE TRANSFERÊNCIAS DA UNIÃO	-924.609,21	-712.434,14	-825.313,21	-1.246.031,47	-842.770,65	-11.174.561,58	-11.956.400,00
9721.01.02.00.00	DEDUÇÃO DE RECEITA DO FPM - FUNDEB E REDUTOR FINANCEIRO *	-924.361,28	-709.258,63	-825.101,57	-1.155.479,62	-840.194,05	-11.135.559,26	-11.920.000,00
9721.01.05.00.00	DEDUÇÃO DE RECEITA PARA FORMAÇÃO DO FUNDEB - ITR *	-247,93	-98,45	-211,64	-256,96	-2.576,60	-4.700,39	-7.000,00
9721.01.12.00.00	DEDUÇÃO DE RECEITA P/A FORMAÇÃO DO FUNDEB - IPI *	0,00	-3.077,36	0,00	-10.294,89	0,00	-34.301,93	-29.400,00
9721.36.00.00.00	DEDUÇÃO DE REC.P/FORM.DO FUNDEB-ICMS DESONERAÇÃO LEI *	0,00	-4.585,69	-4.585,69	-11.464,26	-425.000,00	-474.430,27	-67.000,00
9722.00.00.00.00	DEDUÇÃO DE TRANSFERÊNCIAS DOS ESTADOS	-656.667,80	-286.510,17	-305.612,88	-1.358.856,91	-4.585,69	-7.534.319,91	-7.215.000,00
9722.01.00.00.00	DEDUÇÃO DAS RECEITAS DE TRANSFERÊNCIAS DOS ESTADOS	-656.667,80	-286.510,17	-305.612,88	-1.358.856,91	-4.585,69	-7.534.319,91	-7.215.000,00
9722.01.01.00.00	DEDUÇÃO DE RECEITA P/FORMAÇÃO DO FUNDEB - ICMS *	-656.667,80	-261.787,32	-305.612,88	-1.330.446,21	-4.585,69	-7.091.574,88	-6.920.000,00
9722.01.02.00.00	DEDUÇÃO DE RECEITA PARA FORMAÇÃO DO FUNDEB - IPVA *	0,00	-24.722,85	0,00	-28.410,70	0,00	-442.743,03	-295.000,00

DEDUÇÕES DE RECEITAS (II)

1210.00.00.00.00	CONTRIBUIÇÕES SOCIAIS	722.714,81	0,00	855.370,21	0,00	662.647,75	4.243.479,60	6.685.600,00
1210.01.00.00.00	CONTRIBUIÇÃO SOCIAL PARA O FINANCIAMENTO DA SEGURIDADE REC.PROG.RECUP.FISC.E DO PARC.ESP.-CONT.SOCIAL *	0,00	0,00	0,00	0,00	0,00	54.602,63	497.000,00
1210.01.02.00.00	CONTRIBUIÇÃO DE SERVIDOR ATIVO P/REGIME PRÓPRIO DE *	0,00	0,00	0,00	0,00	0,00	54.602,63	497.000,00
1210.29.07.00.00	CONTRIBUIÇÕES SOCIAIS	722.714,81	0,00	855.370,21	0,00	662.647,75	4.188.876,97	6.188.600,00
1210.00.00.00.00	CONTRIBUIÇÃO PATRONAL SERVID. ATIVO CIVIL *	682.336,70	0,00	1.029.052,76	0,00	886.157,10	4.743.885,71	7.804.798,00

DEDUÇÕES DE DESPESAS (III)


RECEITA CORRENTE LÍQUIDA (I - II - III) |26.997.720,73|20.036.159,39|19.297.801,33|25.505.614,79|25.953.061,23|267.724.323,33|242.818.985,16

NOTAS - O símbolo '\*' identifica as contas analíticas em 2009.

Janaylson Cirilo Lopes de Lima  
CPF 724.438.043-72  
CRC CE 01670810-2  
Contador

Secretaria de Finanças e Planejamento  
Jaime Cavalcante de A. Filho  
Secretário

Washington Luiz de Oliveira Góes  
Prefeito de Caucaia



CEARÁ  
GOVERNO MUNICIPAL DE CAUCAIA  
CONSOLIDADO

RELATÓRIO RESUMIDO DA EXECUÇÃO ORÇAMENTÁRIA  
DEMONSTRATIVO DOS RESTOS A PAGAR POR PODER E ÓRGÃO - resumido  
ORÇAMENTO FISCAL E DA SEGURIDADE SOCIAL

Aspec sistemas  
Pag.: 0001

5º bimestre de 2009 (até Outubro)

LRF, Art.53, inciso V, anexo IX

Valores em R\$


PODER / ÓRGÃO	RESTOS A PAGAR NÃO PROCESSADOS				VALOR A PAGAR NÃO PROCESSADO
	INSCRITOS EXERCÍCIO ANTERIOR	(+) INSCRITOS EM 31/12/2008	(-) CANCELADOS	(-) PAGOS	
PREFEITURA MUNICIPAL DE CAUCAIA	0,00	0,00	0,00	0,00	0,00
CÂMARA MUNICIPAL DE CAUCAIA	0,60	0,00	0,00	0,00	0,60
SECRETARIA DE SAÚDE	226.956,66	298.659,59	153.429,00	0,00	372.187,25
SECRETARIA DE EDUCAÇÃO	28.206,20	278.297,22	114.070,88	0,00	92.432,54
FUNDO MUNICIPAL DE ASSISTÊNCIA SOCIAL	0,00	0,00	0,00	0,00	0,00
FUNDO MUNIC. DOS DIREITOS DA CRIANÇA E ADOLESC.	0,00	0,00	0,00	0,00	0,00
FUNDAÇÃO DO DESENV. DO TURISMO E DO LAZER	0,00	0,00	0,00	0,00	0,00
FUNDO DE DESENVOLVIMENTO ECONÔMICO	0,00	0,00	0,00	0,00	0,00
FUNDAÇÃO DE APOIO AO ESPORTE, ARTES E CULTURA	0,00	0,00	0,00	0,00	0,00
FUNDO MUNICIPAL DE SUCUMBÊNCIA	0,00	0,00	0,00	0,00	0,00
AUTARQUIA MUNICIPAL DE TRÂNSITO	12.376,79	11.156,79	7.900,36	0,00	15.633,22
INSTITUTO DE PREVIDÊNCIA DO MUNICÍPIO	0,00	1.181,75	0,00	0,00	1.181,75
INSTITUTO DO MEIO AMBIENTE DO MUNICÍPIO DE CAUCAIA	0,00	752,01	519,46	0,00	232,55
GABINETE DO PREFEITO	950,00	38.048,19	31.480,57	0,00	7.517,62
GABINETE DO VICE-PREFEITO	0,00	0,00	0,00	0,00	0,00
PROCURADORIA GERAL	0,00	19.878,57	12.837,97	0,00	7.040,60
CONTROLADORIA GERAL DO MUNICÍPIO	0,00	0,00	0,00	0,00	0,00
ASSESSORIA DE COMUNICAÇÃO	202,00	306,71	306,71	0,00	202,00
SECRETARIA DE FINANÇAS E PLANEJAMENTO	475,00	27.615,50	24.105,07	0,00	3.985,43
SEC. DE ASSISTENCIA SOCIAL E COMBATE A FOME	1.746,00	28.382,21	27.782,21	0,00	2.346,00
SECRETARIA DE INFRAESTRUTURA E URBANISMO	125.216,60	2.124.849,44	1.121.430,31	0,00	1.128.635,73
SECRETARIA DE DESENVOLVIMENTO AGRARIO	0,00	51.032,20	50.582,20	0,00	450,00
SECRETARIA DE DESENVOLVIMENTO ECONOMICO	0,00	1.180,52	1.180,52	0,00	0,00
SECRETARIA DE GOVERNO	0,00	1.512,47	1.512,47	0,00	0,00
SECRETARIA DE ADMINISTRACAO	0,00	4.906,97	3.011,34	0,00	1.895,63
SECRETARIA DE TRANSPORTE	84.985,78	58.654,06	20.804,74	0,00	122.835,10
SECRETARIA DE ARTICULAÇÃO POLÍTICA	0,00	0,00	0,00	0,00	0,00
FUNDAÇÃO DE DESENVOLV. DA CULTURA E DAS ARTES	0,00	0,00	0,00	0,00	0,00
SECRETARIA DE TURISMO	0,00	15.053,96	2.323,22	0,00	12.730,74
SECRETARIA DE CIENCIAS E TECNOLOGIA	0,00	0,00	0,00	0,00	0,00
SECRETARIA DE CULTURA E LAZER	367,20	8.508,66	1.582,73	0,00	7.293,13
SECRETARIA DE ESPORTE E JUVENTUDE	0,00	0,00	0,00	0,00	0,00
SECRETARIA DO TRABALHO, EMPREGO E EMPREENDEDORISMO	0,00	0,00	0,00	0,00	0,00
ASSESSORIA GOVERNAMENTAL	0,00	0,00	0,00	0,00	0,00
<b>TOTAL - RESTOS A PAGAR NÃO PROCESSADOS</b>	<b>481.482,83</b>	<b>2.869.976,62</b>	<b>1.574.859,76</b>	<b>0,00</b>	<b>1.776.599,89</b>

PODER / ÓRGÃO	RESTOS A PAGAR PROCESSADOS				VALOR A PAGAR PROCESSADO
	INSCRITOS EXERCÍCIO ANTERIOR	(+) INSCRITOS EM 31/12/2008	(-) CANCELADOS	(-) PAGOS	

Janaylson Cirilo Lopes de Lima  
CPF 724.438.043-72  
CRC CE 016708/O-2  
Controlador

Secretaria de Finanças e Planejamento  
Jaime Cavalcante da A. Filho  
Secretário

Washington Luiz de Oliveira Góis  
Prefeito de Caucaia



CEARÁ  
GOVERNO MUNICIPAL DE CAUCAIA  
CONSOLIDADO

RELATÓRIO RESUMIDO DA EXECUÇÃO ORÇAMENTÁRIA  
DEMONSTRATIVO DOS RESTOS A PAGAR POR PODER E ÓRGÃO - resumido  
ORÇAMENTO FISCAL E DA SEGURIDADE SOCIAL

Aspec sistemas  
Pag.: 0002

5º bimestre de 2009 (até Outubro)

RF, Art.53, inciso V, anexo IX

Valores em R\$

PREFEITURA MUNICIPAL DE CAUCAIA	0,00	0,00	0,00	0,00	0,00
CÂMARA MUNICIPAL DE CAUCAIA	42.885,57	0,00	0,00	0,00	42.885,57
SECRETARIA DE SAÚDE	346.615,27	2.108.281,55	0,00	1.654.563,14	800.333,68
SECRETARIA DE EDUCAÇÃO	1.138.257,67	3.031.420,16	0,00	2.669.770,74	1.499.907,09
FUNDO MUNICIPAL DE ASSISTÊNCIA SOCIAL	53.386,05	57.640,97	0,00	44.619,60	66.407,42
FUNDO MUNIC. DOS DIREITOS DA CRIANÇA E ADOLESC.	400,00	0,00	0,00	0,00	400,00
FUNDAÇÃO DO DESENV. DO TURISMO E DO LAZER	0,00	0,00	0,00	0,00	0,00
FUNDO DE DESENVOLVIMENTO ECONÔMICO	0,00	0,00	0,00	0,00	0,00
FUNDAÇÃO DE APOIO AO ESPORTE, ARTES E CULTURA	0,00	0,00	0,00	0,00	0,00
FUNDO MUNICIPAL DE SUCUMBÊNCIA	450,54	0,00	0,00	0,00	450,54
AUTARQUIA MUNICIPAL DE TRÂNSITO	112.528,75	567.184,84	0,00	529.217,02	150.496,57
INSTITUTO DE PREVIDÊNCIA DO MUNICÍPIO	5.729,37	12.366,89	0,00	0,00	18.096,26
INSTITUTO DO MEIO AMBIENTE DO MUNICÍPIO DE CAUCAIA	549,56	59.200,00	0,00	59.719,46	30,30
GABINETE DO PREFEITO	31.718,57	26.695,20	0,00	26.234,02	32.179,75
GABINETE DO VICE-PREFEITO	0,00	0,00	0,00	0,00	0,00
PROCURADORIA GERAL	12.837,97	191.677,86	0,00	23.399,36	181.116,47
CONTROLADORIA GERAL DO MUNICÍPIO	0,00	512,50	0,00	0,00	512,50
ASSESSORIA DE COMUNICAÇÃO	306,71	0,00	0,00	306,71	0,00
SECRETARIA DE FINANÇAS E PLANEJAMENTO	191.412,08	27.973,90	0,00	25.105,07	194.280,91
SEC. DE ASSISTENCIA SOCIAL E COMBATE A FOME	27.782,21	8.663,60	0,00	28.782,21	7.663,60
SECRETARIA DE INFRAESTRUTURA E URBANISMO	1.286.501,83	1.923.495,32	0,00	2.411.312,52	798.684,63
SECRETARIA DE DESENVOLVIMENTO AGRARIO	58.952,20	268.312,81	0,00	303.647,69	23.617,32
SECRETARIA DE DESENVOLVIMENTO ECONOMICO	1.180,52	2.802,59	0,00	1.180,52	2.802,69
SECRETARIA DE GOVERNO	1.512,47	0,00	0,00	1.512,47	0,00
SECRETARIA DE ADMINISTRACAO	3.011,34	0,00	0,00	3.011,34	0,00
SECRETARIA DE TRANSPORTE	22.215,10	100.612,54	0,00	33.374,60	89.454,04
SECRETARIA DE ARTICULAÇÃO POLÍTICA	0,00	0,00	0,00	0,00	0,00
FUNDAÇÃO DE DESENVOLV. DA CULTURA E DAS ARTES	0,00	0,00	0,00	0,00	0,00
SECRETARIA DE TURISMO	70.422,50	6.904,20	0,00	2.323,22	75.003,48
SECRETARIA DE CIENCIAS E TECNOLOGIA	0,00	0,00	0,00	0,00	0,00
SECRETARIA DE CULTURA E LAZER	26.582,09	0,00	0,00	1.582,73	24.999,36
SECRETARIA DE ESPORTE E JUVENTUDE	0,00	0,00	0,00	0,00	0,00
SECRETARIA DO TRABALHO, EMPREGO E EMPREENDEDORISMO	0,00	0,00	0,00	0,00	0,00
ASSESSORIA GOVERNAMENTAL	0,00	0,00	0,00	0,00	0,00
<b>TOTAL - RESTOS A PAGAR PROCESSADOS</b>	<b>3.435.239,37</b>	<b>8.393.745,03</b>	<b>0,00</b>	<b>7.819.662,42</b>	<b>4.009.321,98</b>

NOTAS: - Os movimentos de 'liquidação de restos a pagar', 'anulação de liquidação de restos a pagar', 'anulação de pagamento' e 'reinscrição' não possuem colunas específicas neste modelo do STN, tendo sido alocados na coluna mais semelhante.


- Apenas para efeito demonstrativo, será listado outro relatório mais detalhado, onde estes movimentos aparecem de forma separada.

- Mesmo que o balanço de 2009 esteja encerrado, neste relatório não constam os restos a pagar inscritos em 2009

  
Jaylson Cirilo Lopes de Lima  
CPF 724.438.043-72  
CRC CE 01670810-2  
Contador

  
Jaime Cavalcante de A. Filho  
Secretário

  
Washington Luiz de Oliveira Góis  
Prefeito de Caucaia



CEARÁ  
GOVERNO MUNICIPAL DE CAUCAIA  
CONSOLIDADO

RELATÓRIO RESUMIDO DA EXECUÇÃO ORÇAMENTÁRIA  
DEMONSTRATIVO DOS RESTOS A PAGAR POR PODER E ÓRGÃO - detalhado  
ORÇAMENTO FISCAL E DA SEGURIDADE SOCIAL

Aspec sistemas  
Pag.: 0003

5º bimestre de 2009 (até outubro)

LEF, Art.53, inciso V, anexo IX

Valores em R\$

PODER / ÓRGÃO	RESTOS A PAGAR NÃO PROCESSADOS						VALOR A PAGAR NÃO PROCESSADO
	INSCRITOS EXERCÍCIOS ANTERIORES	(+) INSCRITOS EM 31/12/2008	(+) REINSCRIÇÃO	(-) LIQUIDAÇÃO	(+) ANULAÇÃO DE LIQUIDAÇÃO	(-) CANCELAMENTO	
PREFEITURA MUNICIPAL DE CAUCAIA	0,00	0,00	0,00	0,00	0,00	0,00	0,00
CÂMARA MUNICIPAL DE CAUCAIA	0,60	0,00	0,00	0,00	0,00	0,00	0,60
SECRETARIA DE SAÚDE	226.956,66	298.659,59	0,00	153.429,00	0,00	0,00	372.187,25
SECRETARIA DE EDUCAÇÃO	28.206,20	178.297,22	0,00	124.070,88	0,00	0,00	92.432,54
FUNDO MUNICIPAL DE ASSISTÊNCIA SOCIAL	0,00	0,00	0,00	0,00	0,00	0,00	0,00
FUNDO MUNIC. DOS DIREITOS DA CRIANÇA E ADOLESC.	0,00	0,00	0,00	0,00	0,00	0,00	0,00
FUNDAÇÃO DO DESENV. DO TURISMO E DO LAZER	0,00	0,00	0,00	0,00	0,00	0,00	0,00
FUNDO DE DESENVOLVIMENTO ECONÔMICO	0,00	0,00	0,00	0,00	0,00	0,00	0,00
FUNDAÇÃO DE APOIO AO ESPORTE, ARTES E CULTURA	0,00	0,00	0,00	0,00	0,00	0,00	0,00
FUNDO MUNICIPAL DE SUCUMBÊNCIA	0,00	0,00	0,00	0,00	0,00	0,00	0,00
AUTARQUIA MUNICIPAL DE TRÂNSITO	12.376,79	11.156,79	0,00	7.900,36	0,00	0,00	15.633,22
INSTITUTO DE PREVIDÊNCIA DO MUNICÍPIO	0,00	1.181,75	0,00	0,00	0,00	0,00	1.181,75
INSTITUTO DO MEIO AMBIENTE DO MUNICÍPIO DE CAUCAIA	0,00	752,01	0,00	519,46	0,00	0,00	232,55
GABINETE DO PREFEITO	950,00	38.048,19	0,00	31.480,57	0,00	0,00	7.517,62
GABINETE DO VICE-PREFEITO	0,00	0,00	0,00	0,00	0,00	0,00	0,00
PROCURADORIA GERAL	0,00	19.878,57	0,00	12.837,97	0,00	0,00	7.040,60
CONTROLADORIA GERAL DO MUNICÍPIO	0,00	0,00	0,00	0,00	0,00	0,00	0,00
ASSESSORIA DE COMUNICAÇÃO	202,00	306,71	0,00	306,71	0,00	0,00	202,00
SECRETARIA DE FINANÇAS E PLANEJAMENTO	475,00	27.615,50	0,00	24.105,07	0,00	0,00	3.985,43
SEC. DE ASSISTENCIA SOCIAL E COMBATE A FOME	1.746,00	28.382,21	0,00	27.782,21	0,00	0,00	2.346,00
SECRETARIA DE INFRAESTRUTURA E URBANISMO	216,60	2.124.849,44	0,00	1.121.430,31	125.000,00	0,00	1.128.635,73
SECRETARIA DE DESENVOLVIMENTO AGRARIO	0,00	51.032,20	0,00	50.582,20	0,00	0,00	450,00
SECRETARIA DE DESENVOLVIMENTO ECONOMICO	0,00	1.180,52	0,00	1.180,52	0,00	0,00	0,00
SECRETARIA DE GOVERNO	0,00	1.512,47	0,00	1.512,47	0,00	0,00	0,00
SECRETARIA DE ADMINISTRACAO	0,00	4.906,97	0,00	3.011,34	0,00	0,00	1.895,63
SECRETARIA DE TRANSPORTE	84.985,78	58.654,06	0,00	20.804,74	0,00	0,00	122.835,10
SECRETARIA DE ARTICULAÇÃO POLÍTICA	0,00	0,00	0,00	0,00	0,00	0,00	0,00
FUNDAÇÃO DE DESENVOLV. DA CULTURA E DAS ARTES	0,00	0,00	0,00	0,00	0,00	0,00	0,00
SECRETARIA DE TURISMO	0,00	15.053,96	0,00	2.323,22	0,00	0,00	12.730,74
SECRETARIA DE CIENCIAS E TECNOLOGIA	0,00	0,00	0,00	0,00	0,00	0,00	0,00
SECRETARIA DE CULTURA E LAZER	367,20	8.508,66	0,00	2.582,73	0,00	0,00	7.293,13
SECRETARIA DE ESPORTE E JUVENTUDE	0,00	0,00	0,00	0,00	0,00	0,00	0,00
SECRETARIA DO TRABALHO, EMPREGO E EMPREENDEDORIS	0,00	0,00	0,00	0,00	0,00	0,00	0,00
ASSESSORIA GOVERNAMENTAL	0,00	0,00	0,00	0,00	0,00	0,00	0,00
<b>TOTAL - RESTOS A PAGAR NÃO PROCESSADOS</b>	<b>356.482,83</b>	<b>2.869.976,82</b>	<b>0,00</b>	<b>1.574.859,76</b>	<b>125.000,00</b>	<b>0,00</b>	<b>1.776.599,89</b>


PODER / ÓRGÃO	RESTOS A PAGAR PROCESSADOS						VALOR A PAGAR PROCESSADO
	INSCRITOS EXERCÍCIOS ANTERIORES	(+) INSCRITOS EM 31/12/2008	(+) REINSCRIÇÃO	(-) LIQUIDAÇÃO	(+) ANULAÇÃO DE LIQUIDAÇÃO	(-) CANCELAMENTO	

Vanaylson Cirilo Lopes de Lima  
CPF 721.438.043-72  
0-2

Jaime Cavalcante da A. Filho  
Secretário

Washington Luiz de Oliveira Góes  
Prefeito de Caucaia





CEARÁ  
GOVERNO MUNICIPAL DE CAUCAIA  
CONSOLIDADO

RELATÓRIO RESUMIDO DA EXECUÇÃO ORÇAMENTÁRIA  
DEMONSTRATIVO DOS RESTOS A PAGAR POR PODER E ÓRGÃO - detalhado  
ORÇAMENTO FISCAL E DA SEGURIDADE SOCIAL

Aspec sistemas  
Pag.: 0004

5º bimestre de 2009 (até Outubro)


	Valores em R\$						
LRP, Art. 53, inciso V, anexo IX	0,00	0,00	0,00	0,00	0,00	0,00	0,00
PREFEITURA MUNICIPAL DE CAUCAIA	42.885,57	0,00	0,00	0,00	0,00	0,00	42.885,57
CÂMARA MUNICIPAL DE CAUCAIA	193.186,27	2.108.281,55	153.429,00	0,00	1.654.563,14	0,00	800.333,68
SECRETARIA DE SAÚDE	1.024.186,79	3.031.420,16	114.070,88	0,00	2.669.770,74	0,00	1.499.907,09
SECRETARIA DE EDUCAÇÃO	53.386,05	57.640,97	0,00	0,00	44.619,60	0,00	66.407,42
FUNDO MUNICIPAL DE ASSISTÊNCIA SOCIAL	400,00	0,00	0,00	0,00	0,00	0,00	400,00
FUNDO MUNIC. DOS DIREITOS DA CRIANÇA E ADOLESC.	0,00	0,00	0,00	0,00	0,00	0,00	0,00
FUNDAÇÃO DO DESENV. DO TURISMO E DO LAZER	0,00	0,00	0,00	0,00	0,00	0,00	0,00
FUNDO DE DESENVOLVIMENTO ECONÔMICO	0,00	0,00	0,00	0,00	0,00	0,00	0,00
FUNDAÇÃO DE APOIO AO ESPORTE, ARTES E CULTURA	0,00	0,00	0,00	0,00	0,00	0,00	0,00
FUNDO MUNICIPAL DE SUCUMBÊNCIA	450,54	0,00	0,00	0,00	0,00	0,00	450,54
ARQUIVIA MUNICIPAL DE TRÂNSITO	5.628,39	567.184,84	7.900,36	0,00	529.217,02	99.000,00	150.496,57
INSTITUTO DE PREVIDÊNCIA DO MUNICÍPIO	5.729,37	12.366,89	0,00	0,00	0,00	0,00	18.096,26
INSTITUTO DO MEIO AMBIENTE DO MUNICÍPIO DE CAUCAIA	30,10	59.200,00	519,46	0,00	59.719,46	0,00	30,10
GABINETE DO PREFEITO	238,00	26.695,20	31.480,57	0,00	26.234,02	0,00	32.179,75
GABINETE DO VICE-PREFEITO	0,00	0,00	0,00	0,00	0,00	0,00	0,00
PROCURADORIA GERAL	0,00	191.677,86	12.837,97	0,00	23.399,36	0,00	181.116,47
CONTROLADORIA GERAL DO MUNICÍPIO	0,00	512,50	0,00	0,00	0,00	0,00	512,50
ASSESSORIA DE COMUNICAÇÃO	0,00	0,00	306,71	0,00	306,71	0,00	0,00
SECRETARIA DE FINANÇAS E PLANEJAMENTO	167.307,01	27.973,90	24.105,07	0,00	25.105,07	0,00	194.280,91
SEC. DE ASSISTENCIA SOCIAL E COMBATE A FOME	0,00	8.663,60	27.782,21	0,00	28.782,21	0,00	7.663,60
SECRETARIA DE INFRAESTRUTURA E URBANISMO	40.071,52	1.923.495,32	1.121.430,31	125.000,00	2.286.312,52	125.000,00	798.684,63
SECRETARIA DE DESENVOLVIMENTO AGRARIO	8.370,00	268.312,81	50.582,20	0,00	303.647,69	0,00	23.617,32
SECRETARIA DE DESENVOLVIMENTO ECONOMICO	0,00	2.802,69	1.180,52	0,00	1.180,52	0,00	2.802,69
SECRETARIA DE GOVERNO	0,00	0,00	1.512,47	0,00	1.512,47	0,00	0,00
SECRETARIA DE ADMINISTRACAO	0,00	0,00	3.011,34	0,00	3.011,34	0,00	0,00
SECRETARIA DE TRANSPORTE	1.411,36	100.612,54	20.804,74	0,00	33.374,60	0,00	89.454,04
SECRETARIA DE ARTICULAÇÃO POLÍTICA	0,00	0,00	0,00	0,00	0,00	0,00	0,00
FUNDAÇÃO DE DESENVOLV. DA CULTURA E DAS ARTES	0,00	0,00	0,00	0,00	0,00	0,00	0,00
SECRETARIA DE TURISMO	68.099,28	6.904,20	2.323,22	0,00	2.323,22	0,00	75.003,48
SECRETARIA DE CIENCIAS E TECNOLOGIA	0,00	0,00	0,00	0,00	0,00	0,00	0,00
SECRETARIA DE CULTURA E LAZER	24.999,36	0,00	1.582,73	0,00	1.582,73	0,00	24.999,36
SECRETARIA DE ESPORTE E JUVENTUDE	0,00	0,00	0,00	0,00	0,00	0,00	0,00
SECRETARIA DO TRABALHO, EMPREGO E EMPREENDEDORIS	0,00	0,00	0,00	0,00	0,00	0,00	0,00
ASSESSORIA GOVERNAMENTAL	0,00	0,00	0,00	0,00	0,00	0,00	0,00
<b>TOTAL - RESTOS A PAGAR PROCESSADOS</b>	<b>1.636.379,61</b>	<b>8.393.745,03</b>	<b>1.574.859,76</b>	<b>125.000,00</b>	<b>7.694.662,42</b>	<b>224.000,00</b>	<b>4.009.321,98</b>

- NOTAS: - O modelo do STN não prevê alguns eventos que podem ocorrer nos restos a pagar (ex: reinscrição, etc), os quais foram adicionados para permitir a correta demonstração dos saldos finais.
- A liquidação de restos a pagar transfere saldos de 'não processados' para 'processados'.
  - A anulação de liquidação de restos a pagar transfere saldos de 'processados' para 'não processados'.
  - Mesmo que o balanço de 2009 esteja encerrado, neste relatório não constam os restos a pagar inscritos em 2009.

  
Janaylson Cirilo Lopes de Lima  
CPF 724.438.043-72  
CRC CE 016708/O-2  
Contador

  
Jaime Cavalcante de A. Filho  
Secretário

  
Washington Luiz de Oliveira Góes  
Prefeito de Caucaia



CEARA  
GOVERNO MUNICIPAL DE CAUCAIA  
CONSOLIDADO

RELATÓRIO RESUMIDO DA EXECUÇÃO ORÇAMENTÁRIA  
DEMONSTR. DAS RECEITAS E DESPESAS  
COM MANUTENÇÃO E DESENV. DO ENSINO - MDE  
5º bimestre de 2009 (Setembro a Outubro)

Aspec sistemas  
Pag.: 0001

Lei 9.394/96, Art.72. Anexo X

Valores em R\$


RECEITAS ORÇAMENTÁRIAS	PREVISÃO INICIAL	PREVISÃO ATUALIZADA (a)	RECEITAS REALIZADAS		
			NO BIMESTRE	ATÉ O BIM. (b)	% b/a
<b>RECEITAS RESULTANTES DE IMPOSTOS (I)</b>					
Receitas de impostos					
1112.02.00.03.00 IMPOSTO SOBRE A PROPRIEDADE PREDIAL TERRITORIAL URBANA	4.000.500,00	4.000.500,00	489.465,57	2.560.137,36	64
1112.04.31.03.00 IMPOSTO DE RENDA RETIDO NAS FONTES SOBRE RENDIMENTOS DO TRABALHO	2.200.000,00	2.200.000,00	136.699,88	451.718,65	21
1112.04.34.03.00 IMPOSTO DE RENDA RETIDO NAS FONTES SOBRE OUTROS RENDIMENTOS	1.500.000,00	1.500.000,00	0,00	63.366,70	4
1112.08.00.03.00 IMPOSTO SOBRE TRANSMISSÃO DE BENS IMÓVEIS - ITBI	1.650.000,00	1.650.000,00	251.690,70	1.182.443,35	72
1113.05.00.03.00 IMPOSTO SOBRE SERVIÇOS DE QUALQUER NATUREZA	6.350.000,00	6.350.000,00	2.007.917,15	9.018.877,35	142
1911.38.00.03.00 MULTAS E JUROS DE MORA DO IPTU	5.000,00	5.000,00	23.237,75	28.625,24	573
1911.40.00.03.00 MULTAS E JUROS DE MORA DO ISS	30.000,00	30.000,00	36.350,05	110.885,13	370
1913.11.00.03.00 MULTAS E JUROS DE MORA DA DÍVIDA ATIVA DO IPTU	125.000,00	125.000,00	12.036,59	185.966,74	149
1913.13.00.03.00 MULTAS E JUROS DE MORA DÍVIDA ATIVA DO ISS	20.000,00	20.000,00	0,00	4.760,18	24
1931.11.00.03.00 RECEITA DA DÍVIDA ATIVA DO I.P.T.U.	2.917.000,00	2.917.000,00	554.746,54	1.844.838,90	63
1931.13.00.03.00 RECEITA DA DÍVIDA ATIVA DO I.S.S.	70.000,00	70.000,00	6.516,70	75.525,97	108
Receitas de transferências legais e constitucionais					
Transf. destinadas à formação do FUNDEB (II) (rec. retif.)					
Demais transferências constitucionais e legais			---	15.173.585,60	-
1721.01.02.03.00 COTA-PARTE DO FUNDO DE PARTICIPAÇÃO DOS MUNICÍPIOS	59.600.000,00	59.600.000,00	9.646.993,15	47.024.847,42	79
1721.01.05.03.00 COTA-PARTE DO IMPOSTO SOBRE A PROPRIEDADE TERRITORIAL RURAL	35.000,00	35.000,00	14.167,57	20.644,42	59
1721.01.12.03.00 COTA-PARTE DO IMPOSTO SOBRE PRODUTOS INDUSTRIALIZADOS-ESTA. EXPORT	147.000,00	147.000,00	41.575,14	164.808,06	112
1722.01.01.03.00 COTA-PARTE DO ICMS	34.600.000,00	34.600.000,00	13.572.069,68	37.192.608,27	107
1722.01.02.03.00 COTA-PARTE DO IPVA	1.475.000,00	1.475.000,00	28.410,70	2.182.496,77	148
9721.01.02.03.00 DEDUÇÃO DE RECEITA DO FPM - FUNDEB E REDUTOR FINANCEIRO	-11.920.000,00	-11.920.000,00	-1.975.673,67	-9.127.175,14	77
9721.01.05.03.00 DEDUÇÃO DE RECEITA PARA FORMAÇÃO DO FUNDEB - ITR	-7.000,00	-7.000,00	-2.833,56	-4.128,85	59
9721.01.12.03.00 DEDUÇÃO DE RECEITA P/ A FORMAÇÃO DO FUNDEB - IPI EXPORTAÇÃO	-29.400,00	-29.400,00	-10.294,89	-26.705,56	91
9721.36.00.03.00 DEDUÇÃO DE REC.P/FORM.DO FUNDEB-ICMS DESONERAÇÃO LEI COMPL. 87/96	-67.000,00	-67.000,00	-436.464,26	-465.124,85	694
9722.01.01.03.00 DEDUÇÃO DE RECEITA P/ FORMAÇÃO DO FUNDEB - ICMS	-6.920.000,00	-6.920.000,00	-1.335.031,90	-5.550.451,20	80
9722.01.02.03.00 DEDUÇÃO DE RECEITA PARA FORMAÇÃO DO FUNDEB - IPVA	-295.000,00	-295.000,00	-28.410,70	-436.499,35	148
<b>TOTAL DE RECEITAS RESULTANTES DE IMPOSTOS (I)</b>	<b>---</b>	<b>---</b>	<b>---</b>	<b>101.676.051,16</b>	<b>-</b>

RECEITAS VINCULADAS AO ENSINO (III)  
Transferências multigovernamentais (IV)

Jaraylson Cirilo Lopes de Lima  
CPF 724.438.043-72  
CRC CE 016708/O-2  
Contador

Jaime Cavalcanti  
Secretário

Washington Luiz de Oliveira Gons  
Prefeito de Caucaia



CEARÁ  
GOVERNO MUNICIPAL DE CAUCAIA  
CONSOLIDADO

RELATÓRIO RESUMIDO DA EXECUÇÃO ORÇAMENTÁRIA  
DEMONSTR. DAS RECEITAS E DESPESAS  
COM MANUTENÇÃO E DESENV. DO ENSINO - MDE  
5º bimestre de 2009 (Setembro a Outubro)

Aspec sistemas  
Pag.: 0002

Lei 9.394/96, Art.72, Anexo X

Valores em R\$


Transferências de recursos do FUNDEB (V)					
1724.01.00.03.00	TRANSF.RECUR.DO FUNDO DE MAN.DESENV. DA EDUCAÇÃO BÁSICA - FUNDEB	19.238.400,00	19.238.400,00	15.523.284,63	73.097.084,00   380
Complementação da União ao FUNDEB					
1724.02.00.03.00	TRANSFERÊNCIA DE RECURSOS DA COMPLEMENTAÇÃO DO FUNDEB	55.838.680,00	55.838.680,00	0,00	1.049.136,10   2
Demais receitas vinculadas ao ensino					
1325.01.02.03.00	REC. DE REM. DE DEP. BANC. DE REC. VINC. - FUNDEB	195.000,00	195.000,00	97.168,39	544.954,25   279
1325.01.05.03.00	REC. DE REM. DE DEP. BANC. DE REC. VINC. - MDE	185.000,00	185.000,00	55.571,90	283.517,83   153
1721.35.01.03.00	TRANSFERÊNCIAS DO SALÁRIO-EDUCAÇÃO	2.185.000,00	2.185.000,00	487.089,63	2.466.420,28   113
1721.35.03.13.00	PROGRAMA NACIONAL DE ALIMENTAÇÃO ESCOLAR-PNAE CRECHE	240.000,00	240.000,00	0,00	1.300.191,20   542
1721.35.03.23.00	PROGRAMA NACIONAL DE ALIMENTAÇÃO ESCOLAR-FUNDAMENTAL	2.360.000,00	2.360.000,00	766.757,20	1.295.813,20   55
1721.35.03.43.00	PROGRAMA NACIONAL DE ALIMENTAÇÃO ESCOLAR-PRÉ-ESCOLAR	500.000,00	500.000,00	0,00	78.372,80   16
1721.35.04.03.00	TRAN.DIR.FNDE REF.AO Progr.NACIONAL DE APOIO TRANSP.ESCOLAR-PNATE	50.000,00	50.000,00	95.577,36	334.520,76   669
1721.35.06.03.00	PROGRAMA BRASIL ALFABETIZADO	891.558,16	891.558,16	72.000,00	72.000,00   8
1721.35.99.03.00	OUTRAS TRANSF. DIR. FUND. NACIO. DESENVOLVIMENTO DA EDUCAÇÃO-FNDE	0,00	0,00	0,00	795.052,37   0
1721.36.00.03.00	TRANSFERÊNCIA FINANCEIRA DO ICMS - DESONERAÇÃO - LC. Nº 87/96	355.000,00	355.000,00	57.321,22	246.481,20   69
TOTAL DE RECEITAS VINCULADAS AO ENSINO (III)		---	---	---	81.563.543,99
TOTAL DAS RECEITAS (VI) = (I + III - II)					168.066.009,55

DESPESA COM ENSINO POR VINCULAÇÃO	DOTAÇÃO INICIAL	DOTAÇÃO ATUALIZADA (c)	DESPESAS LIQUIDADAS		
			NO BIMESTRE	ATÉ O BIM. (d)	% d/c
VINCULADAS ÀS RECEITAS RESULTANTES DE IMPOSTOS					
Despesas com ensino fundamental (VII)	-	-	2.059.334,32	8.798.511,40	-
Despesas com educação infantil em creches e pré-escolas (VIII)	-	-	0,00	179,22	-
Outras despesas com ensino	-	-	3.023.320,87	7.119.476,19	-
VINCULADAS AO FUNDEB, NO ENSINO FUNDAMENTAL (IX)					
Pagamentos dos profissionais do magistério no ens.fund. (X)	-	-	13.015.271,09	41.175.316,16	-
Outras despesas no ensino fundamental	-	-	6.029.173,47	28.518.027,61	-
VINCULADAS A OUTRAS FONTES DE RECURSOS					
Salário-educação, operações de crédito, etc	-	-	0,00	12.408,40	-
TOTAL DAS DESPESAS COM ENSINO (XI)		102.863.042,96	107.806.097,96	24.127.099,75	85.623.918,98
[Se II > IV ] = PERDA NAS TRANSFERÊNCIAS DO FUNDEB (XII)					0,00
[Se II < IV ] = GANHO NAS TRANSFERÊNCIAS DO FUNDEB					58.972.634,50

Janayison Cirilo Lopes de Lima  
CPF 724.438.043-72  
CRC CE 016708/O-2  
Contador

Secretaria de Finanças e Administração  
Jaime Cavalcante de A. Filho  
Secretário

Washington Luiz de Oliveira  
Prefeito de Caucaia



CEARÁ  
GOVERNO MUNICIPAL DE CAUCAIA  
CONSOLIDADO

Lei 9.394/96, Art. 72, Anexo X

RELATÓRIO RESUMIDO DA EXECUÇÃO ORÇAMENTÁRIA  
DEMONSTR. DAS RECEITAS E DESPESAS  
COM MANUTENÇÃO E DESENV. DO ENSINO - MDE  
5º bimestre de 2009 (Setembro a Outubro)

Aspec sistemas  
Pag.: 0003

Valores em R\$

DEDUÇÕES DA DESPESA	VALOR
PARCELA DO GANHO / COMPLEMENTAÇÃO DO FUNDEB APLICADA NO EXERCÍCIO (XIII)	58.972.634,50
RESTOS A PAGAR CANCELADOS - VINCULADOS À EDUCAÇÃO / R.P. INSCRITOS SEM DISPON. FINANCEIRA VINCULADA Despesas de ensino fundamental (XIV)	0,00
Despesas com ensino infantil em creches e pré-escola	0,00
DESPESAS VINC. AO SUPERÁVIT FINANCEIRO DO GANHÓ/COMPLEMENTAÇÃO DO FUNDEB NO EXERCÍCIO ANTERIOR (XV)	0,00
<b>TOTAL DE DEDUÇÃO DE DESPESA (XV)</b>	<b>58.972.634,50</b>
<b>TOTAL DE DESPESAS CONSIDERADAS PARA FINS DE LIMITE CONSTITUCIONAL (XIX) = (VII+VIII+IX+XII) - XVI</b>	<b>19.519.399,89</b>

TABELA DE CUMPRIMENTO DOS LIMITES	%
MÍNIMO DE 25% DAS RECEITAS RESULTANTES DE IMPOSTOS NA MANUTENÇÃO E DESENVOLVIMENTO DO ENSINO (XIX / I)	19,20
MÍNIMO DE 60% DAS DESPESAS COM MDE NO ENSINO FUNDAMENTAL [ (VII+IX+XII) - (XIII+XIV+XV) ] / ( I x 0,25 )	76,79
MÍNIMO DE 60% DO FUNDEB NA REMUNERAÇÃO DO MAGISTÉRIO ENSINO FUNDAMENTAL ( X / IV )	55,53

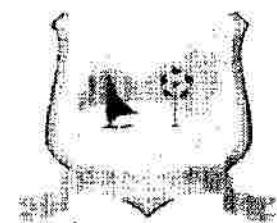
SALDO FINANCEIRO DO FUNDEF	SALDO
SALDO FINANCEIRO DO FUNDEF EM 31 DE DEZEMBRO DO ANO ANTERIOR	3.033.964,03
NO FINAL DO BIMESTRE ATUAL	7.729.170,68

DESPESAS COM ENSINO POR FUNÇÃO / SUBFUNÇÃO	DOTAÇÃO INICIAL	DOTAÇÃO ATUALIZADA (e)	DESPESAS LIQUIDADAS		
			NO BIMESTRE	ATÉ O BIM. (f)	% f/e
12-EDUCAÇÃO					
122-ADMINISTRAÇÃO GERAL	8.234.272,00	9.911.427,00	1.983.334,32	5.785.160,24	
361-ENSINO FUNDAMENTAL	63.977.936,00	76.861.336,00	19.281.769,10	65.407.660,33	
362-ENSINO MÉDIO	55.000,00	501.000,00	228.648,42	335.334,03	
363-ENSINO PROFISSIONAL	245.000,00	0,00	0,00	0,00	
364-ENSINO SUPERIOR	587.000,00	0,00	0,00	0,00	
365-EDUCAÇÃO INFANTIL	19.706.340,00	11.560.340,00	2.192.542,25	8.066.076,36	
366-EDUCAÇÃO DE JOVENS E ADULTOS	6.184.678,16	1.559.678,16	307.462,40	603.248,47	
367-EDUCAÇÃO ESPECIAL	341.600,00	441.600,00	87.398,48	242.960,41	
451-INFRA ESTRUTURA URBANA	3.531.216,80	6.970.216,80	45.944,78	5.183.479,14	
<b>TOTAL DAS DESPESAS</b>	<b>107.863.042,96</b>	<b>107.806.097,96</b>	<b>24.127.099,75</b>	<b>85.623.918,98</b>	

Janailson Cirilo Lopes de Lima  
CPF 724.438.043-72  
CRC CE 016708/O-2  
Contador

Secretaria de Finanças  
Jaime Cavalcante do A. F. S.  
Secretário

Washington Luiz de Oliveira Góes  
Prefeito de Caucaia



CEARÁ  
GOVERNO MUNICIPAL DE CAUCAIA  
CONSOLIDADO

RELATÓRIO RESUMIDO DA EXECUÇÃO ORÇAMENTÁRIA  
DEMONSTR. DAS RECEITAS DE IMPOSTOS E  
DAS DESPESAS PRÓPRIAS COM SAÚDE  
5º bimestre de 2009 (Setembro a Outubro)

Aspec sistemas  
Pag.: 0001

ADCT. Art. 77, Anexo XVI


Valores em R\$

RECEITAS ORÇAMENTÁRIAS	PREVISÃO ATUALIZADA (a)	RECEITAS REALIZADAS	
		ATÉ O BIMESTRE (b)	% b/a
<b>RECEITAS DE IMPOSTOS E TRANSFERÊNCIAS CONSTITUCIONAIS E LEGAIS (I)</b>			
Receitas de impostos			
1122.02.00.00.00	IMPOSTO SOBRE A PROPRIEDADE PREDIAL TERRITORIAL URBANA	4.000.500,00	2.560.137,36   64
1122.04.31.00.00	IMPOSTO DE RENDA RETIDO NAS FONTES SOBRE RENDIMENTOS DO TRABALHO	2.200.000,00	451.718,65   21
1122.04.34.00.00	IMPOSTO DE RENDA RETIDO NAS FONTES SOBRE OUTROS RENDIMENTOS	1.500.000,00	63.366,70   4
1122.08.00.00.00	IMPOSTO SOBRE TRANSMISSÃO DE BENS IMÓVEIS - ITBI	1.650.000,00	1.182.443,35   72
1123.05.00.00.00	IMPOSTO SOBRE SERVIÇOS DE QUALQUER NATUREZA	6.350.000,00	9.018.877,35   142
1911.38.00.00.00	MULTAS E JUROS DE MORA DO IPTU	5.000,00	28.625,24   573
1911.40.00.00.00	MULTAS E JUROS DE MORA DO ISS	30.000,00	110.885,13   370
1913.11.00.00.00	MULTAS E JUROS DE MORA DA DÍVIDA ATIVA DO IPTU	125.000,00	185.966,74   149
1913.13.00.00.00	MULTAS E JUROS DE MORA DÍVIDA ATIVA DO ISS	20.000,00	4.760,18   24
1931.11.00.00.00	RECEITA DA DÍVIDA ATIVA DO I.P.T.U.	2.917.000,00	1.844.838,90   63
1931.13.00.00.00	RECEITA DA DÍVIDA ATIVA DO I.S.S.	70.000,00	75.525,97   108
Receitas de transferências legais e constitucionais			
1721.01.02.00.00	COTA-PARTE DO FUNDO DE PARTICIPAÇÃO DOS MUNICÍPIOS	59.600.000,00	47.024.847,42   79
1721.01.05.00.00	COTA-PARTE DO IMPOSTO SOBRE A PROPRIEDADE TERRITORIAL RURAL	35.000,00	20.644,42   59
1721.01.12.00.00	COTA-PARTE DO IMPOSTO SOBRE PRODUTOS INDUSTRIALIZADOS-ESTA.EXPORT	147.000,00	164.808,06   112
1722.01.01.00.00	COTA-PARTE DO ICMS	34.600.000,00	37.192.608,27   107
1722.01.02.00.00	COTA-PARTE DO IPVA	1.475.000,00	2.182.496,77   148
9722.01.02.00.00	DEDUÇÃO DE RECEITA PARA FORMAÇÃO DO FUNDEB - IPVA	-295.000,00	-436.499,35   148
<b>TOTAL DE RECEITAS RESULTANTES DE IMPOSTOS E TRANSF. CONST. E LEGAIS (I)</b>		<b>- - - - -</b>	<b>101.676.051,16   -</b>
<b>TRANSFERÊNCIA DE RECURSOS DO SISTEMA ÚNICO DE SAÚDE - SUS (II)</b>			
1325.01.03.00.00	REC. DE REM. DE DEP. BANC. DE REC. VINC. - FUNDO DE SAÚDE	200.000,00	11.696,51   6
1690.05.99.00.00	OUTROS SERVIÇOS DE SAÚDE	0,00	1.427.888,83   0
1721.33.11.10.00	PISO DE ATENÇÃO BÁSICA FIXO (PAB FIXO)	5.466.000,00	4.299.654,00   79
1721.33.11.30.01	PAB VARIÁVEL-AGENTES COMUNITÁRIOS DE SAÚDE	2.016.496,00	1.600.284,00   79
1721.33.11.30.02	PAB VARIÁVEL-SAÚDE DA FAMÍLIA	4.614.000,00	3.868.800,00   84
1721.33.11.30.03	PAB VARIÁVEL-INCENTIVO ADICIONAL PSF	120.000,00	20.000,00   17
1721.33.11.30.04	PAB VARIÁVEL-SAÚDE BUCAL	744.600,00	713.000,00   96
1721.33.11.30.05	PAB VARIÁVEL-INCENTIVO ADICIONAL SAÚDE BUCAL	30.000,00	14.000,00   47
1721.33.11.30.06	PAB VARIÁVEL-INCENTIVO DE ATENÇÃO BÁSICA DOS POVOS INDÍGENAS	500.000,00	1.569.998,00   314
1721.33.11.30.99	OUTROS PROGRAMAS FINANC. POR TRANSF. FUNDO A FUNDO	850.000,00	683.500,00   80
1721.33.13.10.01	CAMPANHA NACIONAL DE VACINAÇÃO	100.000,00	20.458,95   20
1721.33.13.10.02	INCENTIVO NO ÂMBITO DO PROGRAMA NACIONAL DE HIV,AIDS E OUTRAS DST	75.000,00	113.884,05   152
1721.33.13.10.03	TETO FINANCEIRO DE VIGILÂNCIA EM SAÚDE-TFVS(ADICIONAL)	78.000,00	64.615,60   83
1721.33.13.10.04	TETO FINANCEIRO DE VIGILÂNCIA EM SAÚDE-TFVS (EX-TFECO)	907.200,00	1.123.843,50   124
1721.33.13.20.01	AÇÕES ESTRUTURANTE DE VIGILÂNCIA SANITÁRIA	110.340,00	98.169,36   89
1721.33.13.20.02	PISO ESTRATÉGICO-GERENCIAMENTO DE RISCO DE VIGILÂNCIA SANITÁRIA	17.484,00	22.389,08   128
1721.33.13.20.03	PISO ESTRATÉGICO-GERENCIAMENTO DE RISCOS DE		

Janayson Cirilo Lopes de Lima  
CPF 724.438.043-72  
CRC CE 016708/O-2  
Contador

Jaime Cavalcante de A. P. A.  
Secretário

Washington Luiz de Oliveira Goulart  
Prefeito de Caucaia



CEARA  
GOVERNO MUNICIPAL DE CAUCAIA  
CONSOLIDADO

RELATÓRIO RESUMIDO DA EXECUÇÃO ORÇAMENTÁRIA  
DEMONSTR. DAS RECEITAS DE IMPOSTOS E  
DAS DESPESAS PRÓPRIAS COM SAÚDE  
5º bimestre de 2009 (Setembro a Outubro)

Aspec sistemas  
Pag.: 002

ADCT, Art. 77, Anexo XVI


Valores em R\$

	VS-PRODUTOS/SERVIÇOS	44.844,00	97.153,54	217
1721.33.14.10.02	FAEC-ATENDIMENTO/ACOMPANHAMENTO PSICOSSOCIAL	425.000,00	22.826,60	5
1721.33.14.10.03	FAEC-COLETA DE MATERIAL	1.000,00	1.275,50	128
1721.33.14.10.04	FAEC-COLETA/EXAME ANATOMO-PATOLÓGICO COLO UTERINO	110.000,00	8.965,81	8
1721.33.14.10.05	FAEC-DIAGNÓSTICO EM LABORATÓRIO CLÍNICO	15.600,00	1.394,40	9
1721.33.14.10.06	FAEC-INCENTIVO AO PRÉ-NATAL E NASCIMENTO	19.200,00	75.829,18	395
1721.33.14.10.07	FAEC-NEFROLOGIA	3.000.000,00	3.498.505,41	117
1721.33.14.10.16	FAEC-MUTIRÃO DE CIRURGIAS ELETIVAS DE MÉDIA COMPLEXIDADE	100.000,00	235.278,19	235
1721.33.14.10.99	OUTROS PROGRAMAS FINANC. POR TRANSF. FUNDO A FUNDO	500.000,00	436.531,18	87
1721.33.14.20.01	INCENT.ASSIST.AMBULAT.HOSP E APOIO DIAG. À POP. INDÍGENA- IAPI	73.000,00	60.670,00	83
1721.33.14.20.02	TETO MUNICIPAL DA MÉDIA E ALTA COMPLEXIDADE AMB. E HOSPITALAR	7.584.000,00	6.827.105,41	90
1721.33.15.01.00	PROGRAMA FARMÁCIA POPULAR DO BRASIL	246.000,00	220.000,00	92
1721.35.03.30.00	PROGRAMA NACIONAL DE ALIMENTAR ESCOLAR-INDÍGENA	60.600,00	56.601,60	93
1762.01.00.00.00	TRANSFERÊN.DE CONVÊNIOS ESTADOS P/O SISTEMA ÚNICO DE SAÚDE - SUS	0,00	300.000,00	0
1764.00.00.00.00	TRANSFERÊNCIAS DE CONVÊNIOS DE INSTITUIÇÕES PRIVADAS	30.000,00	30.000,00	100
TOTAL DA TRANSF. RECURSOS DO SISTEMA ÚNICO DE SAÚDE - SUS (II)		---	27.524.318,70	-
RECEITAS DE OPER. CRÉD. VINCULADAS À SAÚDE (III)		---	0,00	-
RECEITAS DE OPER. CRÉD. VINCULADAS À SAÚDE		---	0,00	-
OUTRAS RECEITAS ORÇAMENTÁRIAS				
1121.17.00.00.00	TAXA DE FISCALIZAÇÃO DE VIGILÂNCIA SANITÁRIA		123.884,15	
1121.21.00.00.00	TAXA DE CONTROLE E FISCALIZAÇÃO AMBIENTAL		35.512,09	
1121.25.00.00.00	TAXA DE LICENÇA PARA FUNCION. ESTABELEC. COMERC. INDUST. E PRES. SERVI		236.500,89	
1121.29.00.00.00	TAXA DE LICENÇA PARA EXECUÇÃO DE OBRAS		258.406,55	
1121.36.00.00.00	TAXA DE APREENSÃO, DEPÓSITO OU LIBERAÇÃO DE ANIMAIS		24.643,21	
1121.99.00.00.00	OUTRAS TAXAS PELO EXERCÍCIO DO PODER DE POLÍCIA		11.896,90	
1122.28.00.00.00	TAXA DE CEMITÉRIOS		19.507,86	
1122.99.00.00.00	OUTRAS TAXAS PELA PRESTAÇÃO DE SERVIÇOS		34.844,41	
1210.29.07.00.00	CONTRIBUIÇÃO DE SERVIDOR ATIVO P/REGIME PRÓPRIO DE PREVIDÊNCIA		3.218.428,21	
1220.29.00.00.00	CONTRIBUIÇÃO PARA O CUSTEIO DO SERVIÇO DE ILUMINAÇÃO PÚBLICA		8.193.456,36	
1319.00.00.00.00	OUTRAS RECEITAS IMOBILIÁRIAS		63,30	
1325.01.02.00.00	REC. DE REM. DE DEP. BANC. DE REC. VINC. - FUNDEB		544.954,25	
1325.01.04.00.00	REC. DE REM. DE DEP. BANC. DE REC. VINC. - RPPS		2.995.619,18	
1325.01.05.00.00	REC. DE REM. DE DEP. BANC. DE REC. VINC. - MDE		283.517,83	
1325.01.99.00.00	REM. DE OUTROS DEP. BANC. DE RECUR. VINCULADO		36.302,30	
1325.02.00.00.00	REMUNERAÇÃO DE DEP. BANC. DE RECUR. NÃO VINCULADOS		4.415.109,05	
1600.99.00.00.00	OUTROS SERVIÇOS		20,00	
1721.22.20.00.00	COTA-PARTE DA COMPENSAÇÃO FINANCEIRA DE RECURSOS MINERAIS		55.451,48	
1721.22.30.00.00	COTA-PARTE ROYALTIES-COMPEN.FINANC.PELA PRODUC.PETRO-LEI 7.990/89		101.636,15	
1721.22.50.00.00	COTA-PARTE ROYALTIES PELA PARTICIPAÇÃO ESPECIAL-LEI Nº 9.478/97		84.329,27	
1721.22.70.00.00	COTA-PARTE DO FUNDO ESPECIAL DO PETRÓLEO - FEP		467.433,11	
1721.33.13.20.03	PISO ESTRATÉGICO-GERENCIAMENTO DE RISCOS DE VS-PRODUTOS/SERVIÇOS		13.028,56	

Janayrison Cirilo Lopes de Lima  
CPF 724.438.043-72  
CRC CE 016708/O-2  
Contador

Secretaria de Finanças e Administração  
Jaime Cavalcante de A. Filho  
Secretário

Washington Luiz de Oliveira Góis  
Prefeito de Caucaia



CEARÁ  
GOVERNO MUNICIPAL DE CAUCAIA  
CONSOLIDADO

RELATÓRIO RESUMIDO DA EXECUÇÃO ORÇAMENTÁRIA  
DEMONSTR. DAS RECEITAS DE IMPOSTOS E  
DAS DESPESAS PRÓPRIAS COM SAÚDE  
5º bimestre de 2009 (Setembro a Outubro)

Aspec sistemas  
Pag.: 0003

ADCT, Art. 77, Anexo XVI

Valores em R\$


1721.34.01.00.00	PISO DE ALTA COMPLEXIDADE-PAC I	172.000,00
1721.34.02.00.00	TRANS.UNIÃO-PROG.ERRAD.TRABAL.INFAN-PETI	44.000,00
1721.34.04.00.00	CENTRO DE REFERÊNCIA ESPECIALIZADO DE ASSISTÊNCIA SOCIAL-CREAS	47.680,00
1721.34.05.00.00	CENTRO DE REFERÊNCIA DE ASSISTÊNCIA SOCIAL-CRAS	122.965,60
1721.34.06.00.00	PROJETO PROJovem ADOLESCENTE	433.406,25
1721.34.07.00.00	PISO BASICO DE TRANSIÇÃO	409.305,00
1721.34.09.00.00	PROGRAMA BOLSA FAMILIA	390.856,33
1721.35.01.00.00	TRANSFERÊNCIAS DO SALARIO-EDUCAÇÃO	2.466.420,28
1721.35.03.10.00	PROGRAMA NACIONAL DE ALIMENTAÇÃO ESCOLAR-PNAE CRECHE	1.300.191,20
1721.35.03.20.00	PROGRAMA NACIONAL DE ALIMENTAÇÃO ESCOLAR-FUNDAMENTAL	1.295.813,20
1721.35.03.40.00	PROGRAMA NACIONAL DE ALIMENTAÇÃO ESCOLAR-PRÉ-ESCOLAR	78.372,80
1721.35.04.00.00	TRAN.DIR.FNDE REF.AO PROGR.NACIONAL DE APOIO TRANSP.ESCOLAR-PNATE	334.520,76
1721.35.06.00.00	PROGRAMA BRASIL ALFABETIZADO	72.000,00
1721.35.99.00.00	OUTRAS TRANSF. DIR. FUND. NACIO. DESENVOLVIMENTO DA EDUCAÇÃO-FNDE	795.052,37
1721.36.00.00.00	TRANSFERÊNCIA FINANCEIRA DO ICMS - DESONERAÇÃO - LC. Nº 87/96	246.481,20
1721.99.99.00.00	DEMAIS TRANSFERÊNCIAS DA UNIÃO	17.353,93
1722.01.13.00.00	COTA-PARTE DA CONTRIBUIÇÃO DE INTERVENÇÃO NO DOMÍNIO ECONÔMICO	257.444,14
1724.01.00.00.00	TRANSF.RECUR.DO FUNDO DE MAN.DESENV. DA EDUCAÇÃO BÁSICA - FUNDEB	73.097.084,00
1724.02.00.00.00	TRANSFERÊNCIA DE RECURSOS DA COMPLEMENTAÇÃO DO FUNDEB	1.049.136,10
1911.99.01.00.00	MULTAS E JUROS DE MORA DE OUTROS TRIBUTOS	1.045,75
1912.29.02.00.00	MULT.E JUROS DE MORA DA CONTRIB.DO SERV.P/REGIM.PRÓPRIO DE PREVID	1.079,11
1913.99.00.00.00	MULTAS E JUROS DE MORA DA DÍVIDA ATIVA DE OUTROS TRIBUTOS	5.835,04
1919.15.00.00.00	MULTAS PREVISTAS NA LEGISLAÇÃO DO TRÂNSITO	1.120.695,28
1919.35.00.00.00	MULTAS POR DANOS AO MEIO AMBIENTE	4.713,67
1919.48.00.00.00	MULTAS APLICADAS PELOS TRIBUNAIS DE CONTAS	41.908,19
1919.99.00.00.00	OUTRAS MULTAS	48.531,25
1921.99.00.00.00	OUTRAS INDENIZAÇÕES	800.427,32
1922.99.00.00.00	OUTRAS RESTITUIÇÕES	16.918,34
1932.99.01.00.00	RECEITA DA DÍVIDA ATIVA NÃO-TRIBUTÁRIA DE OUTRAS REC. - PRINCIPAL	2.729,76
1990.02.02.00.00	RECEITA DE ÔNUS DE SUCUMBÊNCIA	29.975,29
1990.99.00.00.00	OUTRAS RECEITAS	2.427.554,93
2471.99.00.00.00	OUTRAS TRANSFERÊNCIAS DE CONVÊNIO DA UNIÃO	599.999,99
2472.99.00.00.00	OUTRAS TRANSFERÊNCIAS DE CONVÊNIO DOS ESTADOS	100.000,00
7210.29.01.00.00	CONTRIBUIÇÃO PATRONAL SERVID. ATIVO CIVIL	3.606.976,18
	TOTAL DE OUTRAS RECEITAS ORÇAMENTÁRIAS	112.493.018,37
(-) DEDUÇÃO PARA O FUNDEF		-15.173.585,60
TOTAL DAS RECEITAS ORÇAMENTÁRIAS		226.519.802,63

DESPESAS COM SAÚDE (POR GRUPO DE NATUREZA DA DESPESA)	DOTAÇÃO ATUALIZADA (c)	DESPESAS LIQUIDADAS	
		ATÉ O BIMESTRE (d)	% d/c

Jailson Cirilo Lopes de Lima  
CPF 724.438.043-72  
CRC CE 01670810-2  
Contador

Secretaria de Finanças e Administração  
Jaime Cavalcante de A. Filho  
Secretário

Washington Luiz de Oliveira Góes  
Prefeito de Caucaia



CEARÁ  
GOVERNO MUNICIPAL DE CAUCAIA  
CONSOLIDADO

RELATÓRIO RESUMIDO DA EXECUÇÃO ORÇAMENTÁRIA  
DEMONSTR. DAS RECEITAS DE IMPOSTOS E  
DAS DESPESAS PRÓPRIAS COM SAÚDE  
5º bimestre de 2009 (Setembro a Outubro)

Aspec sistemas  
Pag.: 0004

ADCT, Art.77, Anexo XVI

Valores em R\$

DESPESAS CORRENTES	63.203.100,71	47.244.192,13	75
PESSOAL E ENCARGOS SOCIAIS	25.958.650,00	22.974.936,80	89
APLICAÇÕES DIRETAS	25.755.650,00	22.941.483,70	89
CONTRATAÇÃO POR TEMPO DETERMINADO	* 1.000,00	0,00	0
SALÁRIO FAMÍLIA	* 5.250,00	426,75	8
VENCIMENTOS E VANT. FIXAS PESSOAL CIVIL	* 22.284.000,00	19.632.096,14	88
OBRIGAÇÕES PATRONAIS	* 3.454.000,00	3.308.960,81	96
DESPESAS DE EXERCÍCIOS ANTERIORES	* 400,00	0,00	0
INDENIZAÇÕES E RESTITUIÇÕES TRABALHISTAS	* 1.000,00	0,00	0
RESSARCIMENTO DE DESP. DE PESSOAL REQUIS	* 10.000,00	0,00	0
APL.DIR.OPER.ÓRGÃOS, FUNDOS E ENTIDADES	203.000,00	33.453,10	16
OBRIGAÇÕES PATRONAIS	* 203.000,00	33.453,10	16
OUTRAS DESPESAS CORRENTES	37.244.450,71	24.269.255,33	65
TRANSF. A INST. PRIV. SEM FINS LUCRATIVO	28.171,20	28.171,20	100
DESPESAS DE EXERCÍCIOS ANTERIORES	* 28.171,20	28.171,20	100
APLICAÇÕES DIRETAS	37.244.450,71	24.241.084,13	65
DIÁRIAS - CIVIL	* 3.800,00	1.500,00	39
MATERIAL DE CONSUMO	* 14.382.350,71	6.356.237,15	44
MATERIAL DE DISTRIBUIÇÃO GRATUITA	* 500.000,00	466.996,50	93
PASSAGENS E DESPESAS COM LOCOMOÇÃO	* 5.000,00	0,00	0
SERVIÇOS DE CONSULTORIA	* 500,00	0,00	0
OUTROS SERV. DE TERCEIROS PESSOA FÍSICA	* 175.500,00	109.630,00	62
OUTROS SERV. DE TERC. PESSOA JURÍDICA	* 20.345.100,00	15.531.427,12	76
OBRIGAÇÕES TRIBUTÁRIAS E CONTRIBUTIVAS	* 300.500,00	256.425,83	85
SENTENÇAS JUDICIAIS	* 5.000,00	0,00	0
DESPESAS DE EXERCÍCIOS ANTERIORES	* 1.526.700,00	1.518.867,53	99
DESPESAS DE CAPITAL	2.014.789,29	722.933,58	36
INVESTIMENTOS	1.919.789,29	652.333,11	34
APLICAÇÕES DIRETAS	1.919.789,29	652.333,11	34
OBRAS E INSTALAÇÕES	* 1.011.089,29	278.819,87	28
EQUIPAMENTOS E MATERIAL PERMANENTE	* 908.500,00	373.513,24	41
DESPESAS DE EXERCÍCIOS ANTERIORES	* 200,00	0,00	0
AMORTIZAÇÃO DA DÍVIDA	95.000,00	70.600,47	74
APLICAÇÕES DIRETAS	95.000,00	70.600,47	74
PRINCIPAL DA DÍVIDA CONTRATUAL RESGATADO	* 95.000,00	70.600,47	74
<b>TOTAL DAS DESPESAS COM SAÚDE (IV) (POR GRUPO DE NATUREZA DA DESPESA)</b>	<b>65.246.061,20</b>	<b>47.967.125,71</b>	

DESPESAS PRÓPRIAS COM SAÚDE

LIQUIDADA

DESPESAS COM SAÚDE (valor do item IV)	47.967.125,71
(-) DESPESAS COM INATIVOS E PENSIONISTAS	0,00
(-) DESPESAS CUSTEADAS COM RECURSOS VINCULADOS À SAÚDE	27.524.318,70
(-) RESTOS A PAGAR CANCELADOS - VINCULADOS À SAÚDE	0,00
(-) RESTOS A PAGAR INSCRITOS SEM DISPONIBILIDADE DE RECURSOS PRÓPRIOS	0,00

TOTAL DE DESPESAS PRÓPRIAS COM SAÚDE (V)

20.442.807,01

PARTICIPAÇÃO DAS DESPESAS PRÓPRIAS COM SAÚDE NA RECEITA DE IMPOSTOS E TRANSF. CONST. E LEGAIS (V/I)


20,11%

Jayilson Cirilo Lopes de Lima  
CPF 724.438.043-72  
CRC CE 016708/O-2  
Contador

Secretaria de Planejamento  
Jaime Cavalcante da Silva  
Secretário

Washington Luiz de Oliveira  
Prefeito de Caucaia





CEARÁ  
GOVERNO MUNICIPAL DE CAUCAIA  
CONSOLIDADO

ADCT, Art. 77, Anexo XVI

RELATÓRIO RESUMIDO DA EXECUÇÃO ORÇAMENTÁRIA  
DEMONSTR. DAS RECEITAS DE IMPOSTOS E  
DAS DESPESAS PRÓPRIAS COM SAÚDE  
5º bimestre de 2009 (Setembro a Outubro)

Aspec sistemas  
Pag.: 0005

Valores em R\$

EVOLUÇÃO PERCENTUAL MÍNIMO DA DESPESA PRÓPRIA COM SAÚDE / RECEITA DE IMPOSTOS	ANO	APLICADO	MÍNIMO A APLICAR
	2000	0,00%	0,00%
	2001	0,00%	0,00%
	2002	0,00%	0,00%
	2003	0,00%	0,00%
	2004	0,00%	15,00%


  

DESPESAS COM SAÚDE POR FUNÇÃO / SUBFUNÇÃO	DOTAÇÃO ATUALIZADA (e)	DESPESAS LIQUIDADAS	
		ATÉ O BIMESTRE (f)	% f/e
08-ASSISTÊNCIA SOCIAL			
244-ASSISTÊNCIA COMUNITÁRIA	28.171,20	28.171,20	
10-SAÚDE			
22-ADMINISTRAÇÃO GERAL	5.300.750,00	3.967.602,58	
301-ATENÇÃO BÁSICA	21.278.100,00	16.384.297,02	
302-ASSISTÊNCIA HOSPITALAR E AMBULATORIAL	36.321.340,00	25.981.241,83	
303-SUPOORTE PROFILÁTICO E TERAPÊUTICO	1.661.400,00	1.208.844,42	
304-VIGILÂNCIA SANITÁRIA	246.300,00	188.057,95	
305-VIGILÂNCIA EPIDEMIOLÓGICA	410.000,00	208.910,71	
<b>TOTAL DAS DESPESAS</b>	<b>65.246.061,20</b>	<b>47.967.125,71</b>	

  
Jayison Cirilo Lopes de Lima  
CPF 724.438.043-72  
CRC CE 016708/O-2  
Contador

  
Secretaria de Finanças e Planejamento  
Jaime Cavalcante de A. Filho  
Secretário

  
Washington Luiz de Oliveira  
Prefeito de Caucaia



CEARÁ  
GOVERNO MUNICIPAL DE CAUCAIA  
CONSOLIDADO

RELATÓRIO RESUMIDO DA EXECUÇÃO ORÇAMENTÁRIO  
BALANÇO ORÇAMENTÁRIO - RECEITAS  
ORÇAMENTOS FISCAL E DA SEGURIDADE SOCIAL  
5º bimestre de 2009 (Setembro a Outubro)

Aspec sistemas  
Pag.: 0002

LRF, Art 52, inciso I, alínea 'a', inciso II, alínea 'a' - Anexo I


Valores em R\$

RECEITAS ORÇAMENTÁRIAS	PREVISÃO INICIAL	PREVISÃO ATUALIZADA (a)	RECEITAS REALIZADAS				SALDO A REALIZAR (a-c)
			NO BIMESTRE (b)	% b/a	ATÉ O BIM. (c)	% c/a	
OUTRAS RECEITAS IMOBILIÁRIAS *	2.000,00	2.000,00	0,00	0	63,30	3	1.936,70
RECEITAS DE VALORES MOBILIÁRIOS	4.854.350,00	4.854.350,00	2.536.625,44	52	8.287.199,12	171	-3.432.849,12
REMUNERAÇÃO DE DEPÓSITOS BANCÁRIOS	4.854.350,00	4.854.350,00	2.536.625,44	52	8.287.199,12	171	-3.432.849,12
REMUNERAÇÃO DE DEPÓSITOS DE RECURSOS VINCULADOS	4.349.500,00	4.349.500,00	717.900,26	17	3.872.090,07	89	477.409,93
REC. DE REM. DE DEP. BANC. DE REC. VINC. - ROYALTIES *	1.000,00	1.000,00	0,00	0	0,00	0	1.000,00
REC. DE REM. DE DEP. BANC. DE REC. VINC. - FUNDEB *	195.000,00	195.000,00	97.168,39	50	544.954,25	279	-349.954,25
REC. DE REM. DE DEP. BANC. DE REC. VINC. - FUNDO DE SAÚDE *	200.000,00	200.000,00	1.086,95	1	11.696,51	6	188.303,49
REC. DE REM. DE DEP. BANC. DE REC. VINC. - RPPS *	3.268.500,00	3.268.500,00	559.112,91	17	2.995.619,18	92	272.880,82
REC. DE REM. DE DEP. BANC. DE REC. VINC. - MDE *	185.000,00	185.000,00	55.571,90	30	283.517,83	153	-98.517,83
REM. DE OUTROS DEP. BANC. DE RECUR. VINCULADO *	500.000,00	500.000,00	4.960,11	1	36.302,30	7	463.697,70
REMUNERAÇÃO DE DEP. BANC. DE RECUR. NÃO VINCULADOS *	504.850,00	504.850,00	1.818.725,18	360	4.415.109,05	875	-3.910.259,05
OUTRAS RECEITAS PATRIMONIAIS *	1.000,00	1.000,00	0,00	0	0,00	0	1.000,00
RECEITA DE SERVIÇOS	2.900,00	2.900,00	196.960,39	***	1.427.908,83	***	-1.425.008,83
SERVIÇOS DE COMUNICAÇÃO *	2.000,00	2.000,00	0,00	0	0,00	0	2.000,00
SERVIÇOS DE SAÚDE	0,00	0,00	196.940,39	0	1.427.888,83	0	-1.427.888,83
OUTROS SERVIÇOS DE SAÚDE *	0,00	0,00	196.940,39	0	1.427.888,83	0	-1.427.888,83
OUTROS SERVIÇOS *	900,00	900,00	20,00	2	20,00	2	880,00
TRANSFERÊNCIAS CORRENTES	225.742.335,16	225.742.335,16	46.607.569,72	21	196.022.100,03	87	29.720.235,13
TRANSFERÊNCIAS INTERGOVERNAMENTAIS	221.341.835,16	221.341.835,16	46.307.569,72	21	195.692.100,03	88	25.649.735,13
TRANSFERÊNCIAS DA UNIÃO	109.549.755,16	109.549.755,16	17.075.215,95	16	81.913.330,75	75	27.636.424,41
PARTICIPAÇÃO NA RECEITA DA UNIÃO	59.782.000,00	59.782.000,00	9.702.735,86	16	47.210.299,90	79	12.571.700,10
COTA-PARTE DO FUNDO DE PARTICIPAÇÃO DOS MUNICÍPIOS *	59.600.000,00	59.600.000,00	5.646.993,15	16	47.024.847,42	79	12.575.152,58
COTA-PARTE DO IMPOSTO SOBRE A PROPRIEDADE TERRITORIAL RURAL *	35.000,00	35.000,00	14.167,57	40	20.644,42	59	14.355,58
COTA-PARTE DO IMPOSTO SOBRE PRODUTOS INDUSTRIALIZADOS-ESTA. EXPORT *	147.000,00	147.000,00	41.575,14	28	164.808,06	112	-17.808,06
TRANSF. DA COMPENSAÇÃO FINANC. PELA EXPLORAÇÃO DE REC. NATURAIS	975.000,00	975.000,00	164.427,44	17	708.850,01	73	266.149,99
COTA-PARTE DA COMPENSAÇÃO FINANCEIRA DE RECURSOS MINERAIS *	25.000,00	25.000,00	10.788,40	43	55.451,48	222	-30.451,48
COTA-PARTE ROYALTIES-COMPEN.FINANC.PELA PRODUC.PETRO-LEI 7.990/89 *	220.000,00	220.000,00	0,00	0	101.636,15	46	118.363,85
COTA-PARTE ROYALTIES PELA PARTICIPAÇÃO ESPECIAL-LEI Nº 9.473/97 *	60.000,00	60.000,00	36.793,89	61	84.329,27	141	-24.329,27
COTA-PARTE DO FUNDO ESPECIAL DO PETRÓLEO - FEP *	570.000,00	570.000,00	116.845,15	17	467.433,11	70	202.566,89
TRANSF. RECURSOS DO SUS - REPASSE FUNDO A							

Taylson Cirilo Lopes de Lima  
CPF 724.438.043-72  
CRC CE 016708/O-2  
Contador

Sérgio Cavaleiro da Silva  
Secretário

Washington Luiz de Oliveira Gois  
Prefeito de Caucaia



CEARÁ  
GOVERNO MUNICIPAL DE CAUCAIA  
CONSOLIDADO

RELATÓRIO RESUMIDO DA EXECUÇÃO ORÇAMENTÁRIA  
BALANÇO ORÇAMENTÁRIO - RECEITAS  
ORÇAMENTOS FISCAL E DA SEGURIDADE SOCIAL  
5º bimestre de 2009 (Setembro a Outubro)

Aspec sistemas  
Pag.: 0003

LRF, Art 52, inciso I, alínea 'a', inciso II, alínea 'a' - Anexo I


Valores em R\$

RECEITAS ORÇAMENTÁRIAS	PREVISÃO INICIAL	PREVISÃO ATUALIZADA (a)	RECEITAS REALIZADAS				SALDO A REALIZAR (a-c)
			NO BIMESTRE (b)	% b/a	ATE O BIM. (c)	% c/a	
FUNDO	32.883.300,00	32.883.300,00	5.229.080,83	16	25.711.160,32	78	7.172.139,68
GESTÃO DO SUS	1.120.000,00	1.120.000,00	0,00	0	0,00	0	1.120.000,00
QUALIFICAÇÃO DA GESTÃO DO SUS	30.000,00	30.000,00	0,00	0	0,00	0	30.000,00
IMPLANTAÇÃO DE AÇÕES E SERVIÇOS DE SAÚDE	90.000,00	90.000,00	0,00	0	0,00	0	90.000,00
OUTROS PROGRAMAS FINANC. POR TRANSF. FUNDO							
A FUNDO*	1.000.000,00	1.000.000,00	0,00	0	0,00	0	1.000.000,00
ATENÇÃO BÁSICA	14.343.096,00	14.343.096,00	2.711.446,00	19	12.769.236,00	89	1.573.860,00
PISO DE ATENÇÃO BÁSICA FIXO (PAB FIXO)	5.468.000,00	5.468.000,00	1.009.138,00	18	4.299.654,00	79	1.168.346,00
PISO DE ATENÇÃO BÁSICA VARIÁVEL (PAB VARIÁVEL)	8.875.096,00	8.875.096,00	1.702.308,00	19	8.469.582,00	95	405.514,00
PAB VARIÁVEL-AGENTES COMUNITÁRIOS DE SAÚDE	2.016.496,00	2.016.496,00	382.508,00	19	1.600.284,00	79	416.212,00
PAB VARIÁVEL-SAÚDE DA FAMÍLIA	4.614.000,00	4.614.000,00	851.200,00	18	3.868.800,00	84	745.200,00
PAB VARIÁVEL-INCENTIVO ADICIONAL PSF	120.000,00	120.000,00	10.000,00	8	20.000,00	17	100.000,00
PAB VARIÁVEL-SAÚDE BUCAL	744.600,00	744.600,00	162.000,00	22	713.000,00	96	31.600,00
PAB VARIÁVEL-INCENTIVO ADICIONAL SAÚDE BUCAL	30.000,00	30.000,00	0,00	0	14.000,00	47	16.000,00
PAB VARIÁVEL-INCENTIVO DE ATENÇÃO BÁSICA DOS POVOS INDÍGENAS	500.000,00	500.000,00	38.300,00	8	1.569.998,00	314	-1.069.998,00
OUTROS PROGRAMAS FINANC. POR TRANSF. FUNDO							
A FUNDO*	850.000,00	850.000,00	258.300,00	30	683.500,00	80	166.500,00
BÁSICO DA ASSISTÊNCIA FARMACÊUTICA	1.300.000,00	1.300.000,00	0,00	0	0,00	0	1.300.000,00
PROGRAMA DE ASSISTÊNCIA FARMACÊUTICA BÁSICA	1.300.000,00	1.300.000,00	0,00	0	0,00	0	1.300.000,00
VIGILÂNCIA EM SAÚDE	2.442.404,00	2.442.404,00	306.591,29	13	1.553.542,64	64	888.861,36
VIGILÂNCIA EPIDEMIOLÓGICA E AMBIENTAL EM SAÚDE	1.160.200,00	1.160.200,00	275.653,17	24	1.322.802,10	114	-162.602,10
CAMPANHA NACIONAL DE VACINAÇÃO	100.000,00	100.000,00	0,00	0	20.458,95	20	79.541,05
INCENTIVO NO ÂMBITO DO PROGRAMA NACIONAL DE HIV/AIDS E OUTRAS DST	75.000,00	75.000,00	37.961,35	51	113.884,05	152	-38.884,05
TETO FINANCEIRO DE VIGILÂNCIA EM SAÚDE-TFVS(ADICIONAL)	78.000,00	78.000,00	12.923,12	17	64.615,60	83	13.384,40
TETO FINANCEIRO DE VIGILÂNCIA EM SAÚDE-TFVS (EX-TFECF)	907.200,00	907.200,00	224.768,70	25	1.123.843,50	124	-216.643,50
VIGILÂNCIA SANITÁRIA	172.668,00	172.668,00	30.938,12	18	230.740,54	134	-58.072,54
AÇÕES ESTRUTURANTE DE VIGILÂNCIA SANITÁRIA	110.340,00	110.340,00	19.772,06	18	98.169,36	89	12.170,64
PISC ESTRATÉGICO-GERENCIAMENTO DE RISCO DE VIGILÂNCIA SANITÁRIA	17.484,00	17.484,00	4.651,78	27	22.389,08	128	-4.905,08
PISC ESTRATÉGICO-GERENCIAMENTO DE RISCOS DE VS-PRODUTOS/SERVIÇOS	44.844,00	44.844,00	6.514,28	15	110.162,10	246	-65.338,10
OUTROS PROGRAMAS FINANC. POR TRANSF. FUNDO							
A FUNDO*	1.109.536,00	1.109.536,00	0,00	0	0,00	0	1.109.536,00
MÉDIA E ALTA COMPLEXIDADE AMBULATORIAL E HOSPITALAR	13.337.800,00	13.337.800,00	2.171.043,54	16	11.168.381,68	84	2.169.418,32
FUNDO DE AÇÕES ESTRATÉGICAS E COMPENSAÇÃO-FAEC	4.780.800,00	4.780.800,00	635.728,95	13	4.280.606,27	90	500.193,73
FAEC-ATEND/ACOMP.REAB.FÍSICA, MENTAL, VISUAL E MÚLT.DEFICIÊNCIAS	1.000,00	1.000,00	0,00	0	0,00	0	1.000,00

Vanaylson Cirilo Lopes de Lima  
CPF 724.438.043-72  
CRC CE 016708/O-2  
Contador

Jaime Cavalcante de A. Filho  
Secretário

Washington Luiz de Oliveira Jr.  
Prefeito de Caucaia



CEARÁ  
GOVERNO MUNICIPAL DE CAUCAIA  
CONSOLIDADO

RELATÓRIO RESUMIDO DA EXECUÇÃO ORÇAMENTÁRIA  
BALANÇO ORÇAMENTÁRIO - RECEITAS  
ORÇAMENTOS FISCAL E DA SEGURIDADE SOCIAL  
5º bimestre de 2009 (Setembro a Outubro)

Aspec sistemas  
Pag.: 0004

LRF, Art 52, inciso I, alinea 'a', inciso II, alinea 'a' - Anexo I


Valores em R\$

RECEITAS ORÇAMENTÁRIAS	PREVISÃO INICIAL	PREVISÃO ATUALIZADA (a)	RECEITAS REALIZADAS				SALDO A REALIZAR (a-c)
			NO BIMESTRE (b)	% b/a	ATÉ O BIM. (c)	% c/a	
FAEC-ATENDIMENTO/ACOMPANHAMENTO							
PSICOSSOCIAL*	429.000,00	429.000,00	0,00	0	22.826,60	5	406.173,40
FAEC-COLETA DE MATERIAL	1.000,00	1.000,00	0,00	0	1.275,50	128	-275,50
FAEC-COLETA/EXAME ANATOMO-PATOLÓGICO COLO UTERINO*	110.000,00	110.000,00	0,00	0	8.965,81	8	101.034,19
FAEC-DIAGNÓSTICO EM LABORATÓRIO CLÍNICO	15.600,00	15.600,00	0,00	0	1.394,40	9	14.205,60
FAEC-INCENTIVO AO PRÉ-NATAL E NASCIMENTO	19.200,00	19.200,00	0,00	0	75.829,18	395	-56.629,18
FAEC-NEFROLOGIA	3.000.000,00	3.000.000,00	565.426,95	19	3.498.505,41	117	-498.505,41
FAEC AII-ASSISTÊNCIA PRÉ-NATAL	1.000,00	1.000,00	0,00	0	0,00	0	1.000,00
FAEC SIA-ACOMPANHAMENTO DE SAÚDE MENTAL(CAPS)*	80.000,00	80.000,00	0,00	0	0,00	0	80.000,00
FAEC SIA-HUMANIZAÇÃO DO PARTO (ASSISTÊNCIA PRÉ-NATAL)*	6.000,00	6.000,00	0,00	0	0,00	0	6.000,00
FAEC SIA-PROGRAMA DE COMBATE AO CÂNCER DE COLO UTERINO*	13.000,00	13.000,00	0,00	0	0,00	0	13.000,00
FAEC SIA-TERAPIA E PSICOTERAPIA	1.000,00	1.000,00	0,00	0	0,00	0	1.000,00
FAEC SIA-TERAPIA RENAL SUBSTITUTIVA	500.000,00	500.000,00	0,00	0	0,00	0	500.000,00
FAEC SIA-TRIAGEM NEO-NATAL	1.000,00	1.000,00	0,00	0	0,00	0	1.000,00
FAEC SIA-TUBERCULOSE	3.000,00	3.000,00	0,00	0	0,00	0	3.000,00
FAEC-MUTIRÃO DE CIRURGIAS ELETIVAS DE MÉDIA COMPLEXIDADE*	100.000,00	100.000,00	34.752,00	35	235.278,19	235	-135.278,19
OUTROS PROGRAMAS FINANC. POR TRANSF. FUNDO A FUNDO*	500.000,00	500.000,00	35.550,00	7	436.531,18	87	63.468,82
LIMITE FINANCEIRO DA MAC	8.557.000,00	8.557.000,00	1.535.314,59	18	6.887.775,41	80	1.669.224,59
INCENT.ASSIST.AMBULAT,HOSP E APOIO DIAG. A POP. INDÍGENA- IAPI*	73.000,00	73.000,00	12.134,00	17	60.670,00	83	12.330,00
TETO MUNICIPAL DA MÉDIA E ALTA COMPLEXIDADE AMB. E HOSPITALAR*	7.584.000,00	7.584.000,00	1.523.180,59	20	6.827.105,41	90	756.894,59
OUTROS PROGRAMAS FINANC. POR TRANSF. FUNDO A FUNDO*	900.000,00	900.000,00	0,00	0	0,00	0	900.000,00
FARMÁCIA POPULAR	340.000,00	340.000,00	40.000,00	12	220.000,00	65	120.000,00
PROGRAMA FARMÁCIA POPULAR DO BRASIL	240.000,00	240.000,00	40.000,00	17	220.000,00	92	20.000,00
OUTROS PROGRAMAS DE FINANC. POR TRANSF. FUNDO A FUNDO*	100.000,00	100.000,00	0,00	0	0,00	0	100.000,00
TRANSFERÊNCIAS DE RECURSOS FUNDO NACION. DO DESEN.ASSIS.SOC.- FNAS	2.651.272,00	2.651.272,00	468.722,00	18	1.620.213,18	61	1.031.058,82
PISO DE ALTA COMPLEXIDADE-PAC I	108.000,00	108.000,00	38.000,00	35	172.000,00	159	-64.000,00
TRANS.UNIÃO-PROG.ERRAD.TRABAL.INFAN-PETI	43.200,00	43.200,00	44.000,00	102	44.000,00	102	-800,00
CENTRO DE REFERÊNCIA ESPECIALIZADO DE ASSISTÊNCIA SOCIAL-CREAS	86.400,00	86.400,00	31.136,00	36	47.680,00	55	38.720,00
CENTRO DE REFERÊNCIA DE ASSISTÊNCIA SOCIAL-CRAS	324.000,00	324.000,00	45.900,00	14	122.965,60	38	201.034,40
PROJETO PROJovem ADOLESCENTE	1.040.172,00	1.040.172,00	173.362,50	17	433.406,25	42	606.765,75
PISO BÁSICO DE TRANSIÇÃO	491.000,00	491.000,00	40.930,50	8	409.305,00	83	81.695,00
PT MC-ATEVÇÃO AS PESSOAS PORTADORAS DE DEFICIENCIA	58.500,00	58.500,00	0,00	0	0,00	0	58.500,00

Janaylson Cirilo Lopes de Lima  
CPF 724.438.043-72  
CRC CE 016708/O-2  
Contador

Jaime Cavalcante de A. Filho  
Secretário

Washington Luiz de Oliveira Jr.  
Prefeito de Caucaia



CEARÁ  
GOVERNO MUNICIPAL DE CAUCAIA  
CONSOLIDADO

RELATÓRIO RESUMIDO DA EXECUÇÃO ORÇAMENTÁRIO  
BALANÇO ORÇAMENTÁRIO - RECEITAS  
ORÇAMENTOS FISCAL E DA SEGURIDADE SOCIAL  
5º bimestre de 2009 (Setembro a Outubro)

Aspec sistemas  
Pag.: 0005

LR.F.Art 52, inciso I, alínea 'a', inciso II, alínea 'a' - Anexo I


Valores em R\$

RECEITAS ORÇAMENTÁRIAS	PREVISÃO INICIAL	PREVISÃO ATUALIZADA (a)	RECEITAS REALIZADAS				SALDO A REALIZAR (a-c)
			NO BIMESTRE (b)	% b/a	ATÉ O BIM. (c)	% c/a	
PROGRAMA BOLSA FAMÍLIA	480.000,00	480.000,00	95.393,08	20	390.856,33	81	89.143,67
OUTRAS TRANSFERÊNCIAS	20.000,00	20.000,00	0,00	0	0,00	0	20.000,00
TRANSFERÊNCIA DE RECURSOS DO FUNDO NAC. DE DESENV. EDUCAÇÃO.-FNDE	12.900.183,16	12.900.183,16	1.435.574,55	11	6.398.972,21	50	6.501.210,95
TRANSFERÊNCIAS DO SALÁRIO-EDUCAÇÃO	2.185.000,00	2.185.000,00	487.089,63	22	2.466.420,28	113	-281.420,28
TRANSFERÊNCIAS DIRETAS DO FNDE - PROG. DINHEIRO DIRETO NA ESCOLA	150.000,00	150.000,00	0,00	0	0,00	0	150.000,00
TRANSFERÊNCIAS DIRETA DO FNDE-PROG. NACIONAL ALIMENTAÇÃO ESCOLAR	3.160.600,00	3.160.600,00	780.907,66	25	2.730.978,80	86	429.621,20
PROGRAMA NACIONAL DE ALIMENTAÇÃO ESCOLAR-PNAE CRECHE*	240.000,00	240.000,00	0,00	0	1.300.191,20	542	-1.060.191,20
PROGRAMA NACIONAL DE ALIMENTAÇÃO ESCOLAR-FUNDAMENTAL*	2.360.000,00	2.360.000,00	766.757,20	32	1.295.813,20	55	1.064.186,80
PROGRAMA NACIONAL DE ALIMENTAR ESCOLAR-INDÍGENA*	60.600,00	60.600,00	14.150,40	23	56.601,60	93	3.998,40
PROGRAMA NACIONAL DE ALIMENTAÇÃO ESCOLAR-PRÉ-ESCOLAR*	500.000,00	500.000,00	0,00	0	78.372,80	16	421.627,20
TRAN.DIR.FNDE REF.AO PROGR.NACIONAL DE APOIO TRANSP.ESCOLAR-PNATE *	50.000,00	50.000,00	95.577,36	191	334.520,76	669	-284.520,76
PROGRAMA PROJÓVEM URBANO	2.970.000,00	2.970.000,00	0,00	0	0,00	0	2.970.000,00
PROGRAMA BRASIL ALFABETIZADO	891.558,16	891.558,16	72.000,00	8	72.000,00	8	819.558,16
PLANO DE AÇÕES ARTICULADAS - PAR	3.493.025,00	3.493.025,00	0,00	0	0,00	0	3.493.025,00
OUTRAS TRANSF. DIR. FUND. NACIO. DESENVOLVIMENTO DA EDUCAÇÃO-FNDE *	0,00	0,00	0,00	0	795.052,37	0	-795.052,37
TRANSFERÊNCIA FINANCEIRA DO ICMS - DESONERAÇÃO - LC. Nº 87/96 *	355.000,00	355.000,00	57.321,22	16	246.481,20	69	108.518,80
OUTRAS TRANSFERÊNCIAS DA UNIÃO	3.000,00	3.000,00	17.353,93	578	17.353,93	578	-14.353,93
DEMAIS TRANSFERÊNCIAS DA UNIÃO	3.000,00	3.000,00	17.353,93	578	17.353,93	578	-14.353,93
TRANSFERÊNCIAS DOS ESTADOS	36.715.000,00	36.715.000,00	13.709.069,14	37	39.632.549,18	108	-2.917.549,18
PARTICIPAÇÃO NA RECEITA DOS ESTADOS	36.625.000,00	36.625.000,00	13.709.069,14	37	39.632.549,18	108	-3.007.549,18
COTA-PARTE DO ICMS	34.600.000,00	34.600.000,00	13.572.069,68	39	37.192.608,27	107	-2.592.608,27
COTA-PARTE DO IPVA	1.475.000,00	1.475.000,00	28.410,70	2	2.182.496,77	148	-707.496,77
COTA-PARTE DA CONTRIBUIÇÃO DE INTERVENÇÃO NO DOMÍNIO ECONÓMICO *	550.000,00	550.000,00	108.588,76	20	257.444,14	47	292.555,86
TRANSFERÊNCIA DE RECURSOS DO ESTADO P/ PROG.SAÚDE-REP.FUNDO/FUNDO *	90.000,00	90.000,00	0,00	0	0,00	0	90.000,00
TRANSFERÊNCIAS MULTIGOVERNAMENTAIS	75.077.080,00	75.077.080,00	15.523.284,63	21	74.146.220,10	99	930.859,90
TRANSF.RECJR.DO FUNDO DE MAN.DESENV. DA EDUCAÇÃO BÁSICA - FUNDEB *	19.238.400,00	19.238.400,00	15.523.284,63	81	73.097.084,00	380	-53.858.684,00
TRANSFERÊNCIA DE RECURSOS DA COMPLEMENTAÇÃO DO FUNDEB *	55.838.680,00	55.838.680,00	0,00	0	1.049.136,10	2	54.789.543,90
TRANSFERÊNCIAS DE CONVÊNIOS	4.400.500,00	4.400.500,00	300.000,00	7	330.000,00	7	4.070.500,00
TRANSFERÊNCIAS DE CONVÊNIOS COM A UNIÃO E DE SUAS ENTIDADES	2.910.500,00	2.910.500,00	0,00	0	0,00	0	2.910.500,00
TRANSFERÊNC.DE CONVÊNIOS UNIÃO DESTINADAS A PROGRAMA DE EDUCAÇÃO *	2.500.000,00	2.500.000,00	0,00	0	0,00	0	2.500.000,00

Janaylson Cirilo Lopes de Lima  
CPF 724.438.043-72  
CRC CE 016708/O-2  
Contador

Jaime Cavalcante de A. Filho  
Secretário

Washington Luiz de Oliveira G.  
Prefeito de Caucaia



CEARÁ  
GOVERNO MUNICIPAL DE CAUCAIA  
CONSOLIDADO

RELATÓRIO RESUMIDO DA EXECUÇÃO ORÇAMENTÁRIO  
BALANÇO ORÇAMENTÁRIO - RECEITAS  
ORÇAMENTOS FISCAL E DA SEGURIDADE SOCIAL  
5º bimestre de 2009 (Setembro a Outubro)

Aspec sistemas  
Pag.: 0006

RF. Art 52, inciso I, alinea 'a', inciso II, alinea 'a' - Anexo I


Valores em R\$

RECEITAS ORÇAMENTÁRIAS	PREVISÃO INICIAL	PREVISÃO ATUALIZADA (a)	RECEITAS REALIZADAS				SALDO A REALIZAR (a-c)
			NO BIMESTRE (b)	% b/a	ATÉ O BIM. (c)	% c/a	
TRANSF.DE CONVÊNIO UNIAO DESTINADA A PROGRAMA ASSISTÊNCIA SOCIAL *	20.000,00	20.000,00	0,00	0	0,00	0	20.000,00
OUTRAS TRANSFERÊNCIAS DE CONVÊNIO DA UNIAO *	390.500,00	390.500,00	0,00	0	0,00	0	390.500,00
TRANSFERÊNCIAS DE CONVÊNIO DOS ESTADOS E DO DISTRITO FEDERAL	1.460.000,00	1.460.000,00	300.000,00	21	300.000,00	21	1.160.000,00
TRANSFERÊN.DE CONVÊNIO ESTADOS P/O SISTEMA ÚNICO DE SAÚDE - SUS *	0,00	0,00	300.000,00	0	300.000,00	0	-300.000,00
TRANSF.DE CONVÊNIO DOS ESTADOS DESTINADAS A PROGRAMAS DE EDUCAÇÃO *	450.000,00	450.000,00	0,00	0	0,00	0	450.000,00
OUTRAS TRANSFERÊNCIAS DE CONVÊNIO DOS ESTADOS *	1.010.000,00	1.010.000,00	0,00	0	0,00	0	1.010.000,00
TRANSFERÊNCIAS DE CONVÊNIO DE INSTITUIÇÕES PRIVADAS *	30.000,00	30.000,00	0,00	0	30.000,00	100	0,00
OUTRAS RECEITAS CORRENTES	6.489.300,00	6.489.300,00	1.770.774,41	27	6.752.016,09	104	-262.716,09
MULTAS E JUROS DE MORA	1.344.300,00	1.344.300,00	301.462,36	22	1.554.045,58	116	-209.745,58
MULTAS E JUROS DE MORA DOS TRIBUTOS	36.000,00	36.000,00	59.587,80	166	140.556,12	390	-104.556,12
MULTAS E JUROS DE MORA DO IPTU *	5.000,00	5.000,00	23.237,75	465	28.625,24	573	-23.625,24
MULTAS E JUROS DE MORA DO ISS *	30.000,00	30.000,00	36.350,05	121	110.885,13	370	-80.885,13
MULTAS E JUROS DE MORA DE OUTROS TRIBUTOS	1.000,00	1.000,00	0,00	0	1.045,75	105	-45,75
MULTAS E JUROS DE MORA DE OUTROS TRIBUTOS *	1.000,00	1.000,00	0,00	0	1.045,75	105	-45,75
MULTAS E JUROS DE MORA DAS CONTRIBUIÇÕES	300,00	300,00	0,00	0	1.079,11	360	-779,11
MULT.E JUROS DE MORA DAS CONTRIB.P/ REGIM.PRÓP.PREV.DO SERVIDOR	300,00	300,00	0,00	0	1.079,11	360	-779,11
MULT.E JUROS DE MORA DA CONTRIB.DO SERV.P/REGIM.PRÓPRIO DE PREVID *	300,00	300,00	0,00	0	1.079,11	360	-779,11
MULTAS E JUROS DE MORA DA DÍVIDA ATIVA DOS TRIBUTOS	153.000,00	153.000,00	12.701,32	8	196.561,96	128	-43.561,96
MULTAS E JUROS DE MORA DA DÍVIDA ATIVA DO IPTU *	125.000,00	125.000,00	12.036,39	10	185.966,74	149	-60.966,74
MULTAS E JUROS DE MORA DÍVIDA ATIVA DO ISS *	20.000,00	20.000,00	0,00	0	4.760,18	24	15.239,82
MULTAS E JUROS DE MORA DA DÍVIDA ATIVA DE OUTROS TRIBUTOS *	8.000,00	8.000,00	664,73	8	5.835,04	73	2.164,96
MULTAS DE OUTRAS ORIGENS	1.155.000,00	1.155.000,00	229.173,24	20	1.215.848,39	105	-60.848,39
MULTAS PREVISTAS NA LEGISLAÇÃO DO TRÂNSITO *	1.000.000,00	1.000.000,00	219.244,50	22	1.120.695,28	112	-120.695,28
MULTAS POR DANOS AO MEIO AMBIENTE *	0,00	0,00	0,00	0	4.713,67	0	-4.713,67
MULTAS APLICADAS PELOS TRIBUNAIS DE CONTAS *	85.000,00	85.000,00	1.507,48	2	41.908,19	49	43.091,81
OUTRAS MULTAS *	70.000,00	70.000,00	8.421,26	12	48.531,25	69	21.468,75
INDENIZAÇÕES E RESTITUIÇÕES	821.000,00	821.000,00	800.427,37	97	817.345,66	100	3.654,34
INDENIZAÇÕES	1.000,00	1.000,00	800.427,32	***	800.427,32	***	-799.427,32
OUTRAS INDENIZAÇÕES *	1.000,00	1.000,00	800.427,37	***	800.427,32	***	-799.427,32
RESTITUIÇÕES	820.000,00	820.000,00	0,00	0	16.918,34	2	803.081,66
OUTRAS RESTITUIÇÕES *	820.000,00	820.000,00	0,00	0	16.918,34	2	803.081,66
RECEITA DA DÍVIDA ATIVA	3.000.000,00	3.000.000,00	561.263,24	19	1.923.094,63	64	1.076.905,37
RECEITA DA DÍVIDA ATIVA TRIBUTÁRIA	2.990.000,00	2.990.000,00	561.263,24	19	1.920.364,87	64	1.069.635,13
RECEITA DA DÍVIDA ATIVA DO I.P.T.U. *	2.917.000,00	2.917.000,00	554.746,54	19	1.844.838,90	63	1.072.161,10
RECEITA DA DÍVIDA ATIVA DO I.S.S. *	70.000,00	70.000,00	6.516,70	9	75.525,97	108	-5.525,97

Janayison Cirilo Lopes de Lima  
CPF 724.438.043-72  
CRC CE 016708/O-2  
Contador

Jaime Cavalcante de A. Filho  
Secretário

Washington Luiz de Oliveira Góes  
Prefeito de Caucaia



CEARA  
GOVERNO MUNICIPAL DE CAUCAIA  
CONSOLIDADO

RELATÓRIO RESUMIDO DA EXECUÇÃO ORÇAMENTÁRIO  
BALANÇO ORÇAMENTÁRIO - RECEITAS  
ORÇAMENTOS FISCAL E DA SEGURIDADE SOCIAL  
5º bimestre de 2009 (Setembro a Outubro)


Aspec sistemas  
Pag.: 0007

LRF, Art 52, inciso I, alínea 'a', inciso II, alínea 'a' - Anexo I


Valores em R\$

RECEITAS ORÇAMENTÁRIAS	PREVISÃO INICIAL	PREVISÃO ATUALIZADA (e)	RECEITAS REALIZADAS				SALDO A REALIZAR (a-c)
			NO BIMESTRE (b)	% b/a	ATÉ O BIM. (c)	% c/a	
RECEITA DA DÍVIDA ATIVA DE OUTROS TRIBUTOS	3.000,00	3.000,00	0,00	0	0,00	0	3.000,00
RECEITA DA DÍVIDA ATIVA DE OUTROS TRIBUTOS - PRINCIPAL *	3.000,00	3.000,00	0,00	0	0,00	0	3.000,00
RECEITA DA DÍVIDA ATIVA NÃO TRIBUTÁRIA	10.000,00	10.000,00	0,00	0	2.729,76	27	7.270,24
RECEITA DA DÍVIDA ATIVA NÃO TRIBUTÁRIA DE OUTRAS RECEITAS	10.000,00	10.000,00	0,00	0	2.729,76	27	7.270,24
RECEITA DA DÍVIDA ATIVA NÃO-TRIBUTÁRIA DE OUTRAS REC. - PRINCIPAL *	10.000,00	10.000,00	0,00	0	2.729,76	27	7.270,24
RECEITAS CORRENTES DIVERSAS	1.324.000,00	1.324.000,00	107.621,49	8	2.457.530,22	186	-1.133.530,22
RECEITA DE ÔNUS DE SUCUMBÊNCIA DE AÇÕES JUDICIAIS	20.000,00	20.000,00	7.606,00	38	29.975,29	150	-9.975,29
RECEITA DE ÔNUS DE SUCUMBÊNCIA *	20.000,00	20.000,00	7.606,00	38	29.975,29	150	-9.975,29
OUTRAS RECEITAS *	1.304.000,00	1.304.000,00	100.015,49	8	2.427.554,93	186	-1.123.554,93
RECEITAS DE CAPITAL	10.465.000,00	10.465.000,00	0,00	0	699.999,99	7	9.765.000,01
OPERÇÕES DE CRÉDITO	1.700.000,00	1.700.000,00	0,00	0	0,00	0	1.700.000,00
OPERÇÕES DE CRÉDITO INTERNAS	1.100.000,00	1.100.000,00	0,00	0	0,00	0	1.100.000,00
OPERÇÕES DE CRÉDITO INTERNAS - CONTRATUAIS	1.100.000,00	1.100.000,00	0,00	0	0,00	0	1.100.000,00
OPERÇÕES DE CRÉDITO INTERNAS PARA PROG. DE MODERNIZ. DA ADM. PUB *	1.100.000,00	1.100.000,00	0,00	0	0,00	0	1.100.000,00
OPERÇÕES DE CRÉDITO EXTERNAS	600.000,00	600.000,00	0,00	0	0,00	0	600.000,00
OPERÇÕES CRÉDITO EXTERNA - CONTRATUAIS	600.000,00	600.000,00	0,00	0	0,00	0	600.000,00
OPERÇÕES DE CRÉDITO EXTERNAS PARA PROGRAMAS DE EDUCAÇÃO *	600.000,00	600.000,00	0,00	0	0,00	0	600.000,00
TRANSFERÊNCIAS DE CAPITAL	8.665.000,00	8.665.000,00	0,00	0	699.999,99	8	7.965.000,01
TRANSFERÊNCIAS DE CONVÊNIO	8.665.000,00	8.665.000,00	0,00	0	699.999,99	8	7.965.000,01
TRANSFERÊNCIAS DE CONVÊNIO DA UNIÃO E DE SUAS ENTIDADES	7.515.000,00	7.515.000,00	0,00	0	599.999,99	8	6.915.000,01
TRANSFERÊNCIAS DE CONVÊNIO DA UNIÃO P/ O SISTEMA ÚNICO SAÚDE-SUS *	1.575.000,00	1.575.000,00	0,00	0	0,00	0	1.575.000,00
TRANSF. DE CONV. DA UNIÃO DESTIN. A PROG. INFRA-ESTRUT. EM TRANSPORTE *	5.140.000,00	5.140.000,00	0,00	0	0,00	0	5.140.000,00
TRANSFERENCIA CONVENIO DA UNIAO P/ PROG DE ASSIST SOCIAL *	200.000,00	200.000,00	0,00	0	0,00	0	200.000,00
TRANSFERENCIA DE COVENIO PARA HABITACAO *	600.000,00	600.000,00	0,00	0	0,00	0	600.000,00
OUTRAS TRANSFERÊNCIAS DE CONVÊNIO DA UNIÃO *	0,00	0,00	0,00	0	599.999,99	0	-599.999,99
TRANSFERÊNCIAS DE CONVÊNIO DOS ESTADOS, DISTR. FEDER. SUAS ENTIDADES	1.150.000,00	1.150.000,00	0,00	0	100.000,00	9	1.050.000,00
OUTRAS TRANSFERÊNCIAS DE CONVÊNIO DOS ESTADOS *	1.150.000,00	1.150.000,00	0,00	0	100.000,00	9	1.050.000,00
OUTRAS RECEITAS DE CAPITAL	100.000,00	100.000,00	0,00	0	0,00	0	100.000,00
OUTRAS RECEITAS *	100.000,00	100.000,00	0,00	0	0,00	0	100.000,00
RECEITAS INTRA-ORÇAMENTÁRIAS CORRENTES	7.804.798,00	7.804.798,00	886.157,10	11	3.606.976,18	46	4.197.821,82
RECEITAS DE CONTRIBUIÇÕES	7.804.798,00	7.804.798,00	886.157,10	11	3.606.976,18	46	4.197.821,82
CONTRIBUIÇÕES SOCIAIS	7.804.798,00	7.804.798,00	886.157,10	11	3.606.976,18	46	4.197.821,82
CONTRIBUIÇÕES PREVIDENCIÁRIAS DO REGIME PRÓPRIO	7.804.798,00	7.804.798,00	886.157,10	11	3.606.976,18	46	4.197.821,82

  
Janaylson Cirilo Lopes de Lima  
CPF 724.438.043-72  
CRC CE 016708/O-2  
Contador

  
Secretaria de Finanças e Administração  
Jaime Cavalcanti de A. Filho  
Secretário

  
Washington Luiz de Oliveira G.  
Prefeito de Caucaia



CEARA  
GOVERNO MUNICIPAL DE CAUCAIA  
CONSOLIDADO

RELATÓRIO RESUMIDO DA EXECUÇÃO ORÇAMENTÁRIA  
BALANÇO ORÇAMENTÁRIO - RECEITAS  
ORÇAMENTOS FISCAL E DA SEGURIDADE SOCIAL  
5º bimestre de 2009 (Setembro a Outubro)

Aspec sistemas  
Pag.: 0008

LRF, Art 52, inciso I, alínea 'a', inciso II, alínea 'a' - Anexo I

Valores em R\$

RECEITAS ORÇAMENTÁRIAS	PREVISÃO INICIAL	PREVISÃO ATUALIZADA (a)	RECEITAS REALIZADAS				SALDO A REALIZAR (a-c)
			Nº BIMESTRE (b)	% b/a	ATÉ O BIM. (c)	% c/a	
CONTRIBUIÇÃO PATRONAL SERVID. ATIVO CIVIL *	7.804.798,00	7.804.798,00	886.157,10	11	3.606.976,18	46	4.197.821,82
DEDUÇÕES DA RECEITA	-19.238.400,00	-19.238.400,00	-3.788.708,98	20	-15.610.084,95	81	-3.628.315,05
DEDUÇÃO DE TRANSFERÊNCIAS CORRENTES	-19.238.400,00	-19.238.400,00	-3.788.708,98	20	-15.610.084,95	81	-3.628.315,05
DEDUÇÃO DE TRANSFERÊNCIAS INTRAGOVERNAMENTAIS	-19.238.400,00	-19.238.400,00	-3.788.708,98	20	-15.610.084,95	81	-3.628.315,05
DEDUÇÃO DE TRANSFERÊNCIAS DA UNIÃO	-12.023.400,00	-12.023.400,00	-2.425.266,38	20	-9.623.134,40	80	-2.400.265,60
DEDUÇÃO DAS RECEITAS DE TRANSFERÊNCIAS DA UNIÃO	-11.956.400,00	-11.956.400,00	-1.988.802,12	17	-9.158.009,55	77	-2.798.390,45
DEDUÇÃO DE RECEITA DO FPM - FUNDEB E REDUTOR FINANCEIRO *	-11.920.000,00	-11.920.000,00	-1.975.673,67	17	-9.127.175,14	77	-2.792.824,86
DEDUÇÃO DE RECEITA PARA FORMAÇÃO DO FUNDEB - ITR *	-7.000,00	-7.000,00	-2.833,56	40	-4.128,85	59	-2.871,15
DEDUÇÃO DE RECEITA P/ A FORMAÇÃO DO FUNDEB - IPI EXPORTAÇÃO *	-29.400,00	-29.400,00	-10.294,89	35	-26.705,56	91	-2.694,44
DEDUÇÃO DE REC.P/FORM.DO FUNDEB-ICMS DESONERAÇÃO LEI COMPL. 87/96 *	-67.000,00	-67.000,00	-436.464,26	651	-465.124,85	694	398.124,85
DEDUÇÃO DE TRANSFERÊNCIAS DOS ESTADOS	-7.215.000,00	-7.215.000,00	-1.363.442,60	19	-5.986.950,55	83	-1.228.049,45
DEDUÇÃO DAS RECEITAS DE TRANSFERÊNCIAS DOS ESTADOS	-7.215.000,00	-7.215.000,00	-1.363.442,60	19	-5.986.950,55	83	-1.228.049,45
DEDUÇÃO DE RECEITA P/ FORMAÇÃO DO FUNDEB - ICMS *	-6.920.000,00	-6.920.000,00	-1.335.031,90	19	-5.550.451,20	80	-1.369.548,80
DEDUÇÃO DE RECEITA PARA FORMAÇÃO DO FUNDEB - IPVA *	-295.000,00	-295.000,00	-28.410,70	10	-436.499,35	148	141.499,35
<b>SUBTOTAL DAS RECEITAS (I)</b>	<b>267.774.383,16</b>	<b>267.774.383,16</b>	<b>53.487.480,87</b>	<b>20</b>	<b>226.519.802,63</b>	<b>85</b>	<b>41.254.580,53</b>
OPERAÇÕES DE CRÉDITO - REFINANCIAMENTO (II)	0,00	0,00	0,00	0	0,00	0	0,00
<b>SUBTOTAL COM REFINANCIAMENTO (III) = (I+II)</b>	<b>267.774.383,16</b>	<b>267.774.383,16</b>	<b>53.487.480,87</b>	<b>20</b>	<b>226.519.802,63</b>	<b>85</b>	<b>41.254.580,53</b>
DÉFICIT (IV)	0,00	18.528.410,44	3.370.058,37	—	0,00	—	—
<b>TOTAL (V) = (III + IV)</b>	<b>267.774.383,16</b>	<b>286.302.793,60</b>	<b>56.857.539,24</b>	<b>—</b>	<b>226.519.802,63</b>	<b>—</b>	<b>41.254.580,53</b>

NOTAS: (\*) - contas analíticas


Janaylson Cirilo Lopes de Lima  
CPF 724.438.043-72  
CRC CE 016708/O-2  
Contador

Jaime Cavalcante de A. Filho  
Secretário

Washington Luiz de Oliveira Go.  
Prefeito de Caucaia







CEARÁ  
GOVERNO MUNICIPAL DE CAUCAIA  
CONSOLIDADO

RELATÓRIO RESUMIDO DA EXECUÇÃO ORÇAMENTÁRIA  
BALANÇO ORÇAMENTÁRIO - DESPESAS  
ORÇAMENTO FISCAL E DA SEGURIDADE SOCIAL  
5º bimestre de 2009 (Setembro a Outubro)

Aspec sistemas  
Pag.: 0002

RF, Art.52, inciso I, alínea 'b', inciso II, alínea 'b', anexo I


Valores em R\$

DESPESAS ORÇAMENTÁRIAS	DOTAÇÃO INICIAL (a)	+CRÉDITOS ADICION. -REDUÇÕES (b)	DOTAÇÃO ATUALIZADA (c=a+b)	DESPESAS					SALDO (c-g)
				EMPENHADA		LIQUIDADADA			
				NO BIMESTRE (d)	ATÉ O BIMESTRE (e)	NO BIMESTRE (f)	ATÉ O BIMESTRE (g)	% g/c	
OUTROS SERV. DE TERCEIROS PESSOA FÍSICA *	4.382.612,00	-1.613.524,40	2.769.087,60	112.490,00	1.942.881,58	366.552,04	1.351.338,54	49	1.417.749,06
OUTROS SERV. DE TERC. JURÍDICA *	56.726.310,00	31.940.161,14	88.666.471,14	14.608.346,50	84.053.579,04	20.563.067,49	70.497.378,27	80	18.169.092,87
OBRIGAÇÕES TRIBUTÁRIAS E CONTRIBUTIVAS *	2.017.401,00	488.320,00	2.505.721,00	265.533,62	2.218.985,16	390.853,13	1.878.964,20	75	626.756,80
SENTENÇAS JUDICIAIS *	0,00	1.415.000,00	1.415.000,00	1.400.000,00	1.400.000,00	420.000,00	420.000,00	30	995.000,00
DESPESAS DE EXERCÍCIOS ANTERIORES *	681.600,00	2.599.465,00	3.281.065,00	597.933,14	3.113.145,78	597.933,14	3.015.827,08	92	265.237,92
INDENIZAÇÕES E RESTITUIÇÕES *	18.600,00	33.350,00	51.350,00	4.544,48	50.516,57	4.544,48	49.829,29	97	1.520,71
DESPESAS DE CAPITAL INVESTIMENTOS	50.162.006,80	19.241.739,20	30.920.267,60	4.625.590,99	27.572.529,28	2.211.194,61	17.659.877,57	57	13.260.390,03
TRANSF. A INST. PRIV. SEM LUCRATIVO	48.358.606,80	19.267.839,20	29.090.767,60	4.556.962,55	25.863.318,69	2.049.065,66	16.116.526,23	55	12.974.241,37
AUXÍLIOS *	35.000,00	177.000,00	212.000,00	124.000,00	212.000,00	92.000,00	180.000,00	85	32.000,00
APLICAÇÕES DIRETAS OBRAS E INSTALAÇÕES *	35.000,00	177.000,00	212.000,00	124.000,00	212.000,00	92.000,00	180.000,00	85	32.000,00
EQUIPAMENTOS E MATERIAL PERMANENTE *	48.323.606,80	19.444.839,20	28.878.767,60	4.432.962,55	25.651.318,69	1.957.065,66	15.936.526,23	55	12.942.241,37
AQUISIÇÃO DE IMÓVEIS *	32.846.896,80	-8.555.210,24	24.291.686,56	3.541.067,12	22.566.380,92	1.198.910,66	13.717.832,54	56	10.573.854,02
DESPESAS DE EXERCÍCIOS ANTERIORES *	14.635.110,00	10.823.028,96	3.812.081,04	618.680,88	2.334.155,03	679.839,39	1.662.809,89	44	2.149.271,25
INVERSÕES FINANCEIRAS *	840.000,00	-817.500,00	22.500,00	0,00	0,00	0,00	0,00	0	22.500,00
APLICAÇÕES DIRETAS CONCESSÃO DE EMPRÉSTIMOS E FINANCIAMENTO *	1.600,00	750.900,00	752.500,00	273.214,55	750.782,74	78.315,61	555.883,80	74	196.616,20
AMORTIZAÇÃO DA DÍVIDA *	100.000,00	0,00	100.000,00	0,00	0,00	0,00	0,00	0	100.000,00
APLICAÇÕES DIRETAS PRINCIPAL DA DÍVIDA *	100.000,00	0,00	100.000,00	0,00	0,00	0,00	0,00	0	100.000,00
RESGATADO *	100.000,00	0,00	100.000,00	0,00	0,00	0,00	0,00	0	100.000,00
RESERVA ORÇAMENTÁRIA - RPPS *	1.703.400,00	26.100,00	1.729.500,00	68.628,44	1.709.210,59	162.128,95	1.543.351,34	89	186.148,66
RESERVA DE CONTINGÊNCIA *	1.703.400,00	26.100,00	1.729.500,00	68.628,44	1.709.210,59	162.128,95	1.543.351,34	89	186.148,66
RESERVA DE CONTINGÊNCIA *	1.703.400,00	26.100,00	1.729.500,00	68.628,44	1.709.210,59	162.128,95	1.543.351,34	89	186.148,66
RESERVA DE CONTINGÊNCIA *	10.689.198,00	0,00	10.689.198,00	0,00	0,00	0,00	0,00	0	10.689.198,00
RESERVA DE CONTINGÊNCIA *	10.689.198,00	0,00	10.689.198,00	0,00	0,00	0,00	0,00	0	10.689.198,00
RESERVA DE CONTINGÊNCIA *	10.689.198,00	0,00	10.689.198,00	0,00	0,00	0,00	0,00	0	10.689.198,00
RESERVA DE CONTINGÊNCIA *	10.689.198,00	0,00	10.689.198,00	0,00	0,00	0,00	0,00	0	10.689.198,00
RESERVA DE CONTINGÊNCIA *	2.600.000,00	-1.400.000,00	1.200.000,00	0,00	0,00	0,00	0,00	0	1.200.000,00
RESERVA DE CONTINGÊNCIA *	2.600.000,00	-1.400.000,00	1.200.000,00	0,00	0,00	0,00	0,00	0	1.200.000,00
RESERVA DE CONTINGÊNCIA *	2.600.000,00	-1.400.000,00	1.200.000,00	0,00	0,00	0,00	0,00	0	1.200.000,00
RESERVA DE CONTINGÊNCIA *	2.600.000,00	-1.400.000,00	1.200.000,00	0,00	0,00	0,00	0,00	0	1.200.000,00
SUBTOTAL DAS DESPESAS (VIII)	267.774.383,16	18.528.410,44	286.302.793,60	48.532.162,62	252.749.970,56	56.857.539,24	204.619.239,26	71	81.683.554,34
AMORT. DÍVIDA - REFIN. (IX)	0,00	0,00	0,00	0,00	0,00	0,00	0,00	0	0,00
SUBTOTAL COM REFIN. (X)=(VIII+IX)	267.774.383,16	18.528.410,44	286.302.793,60	48.532.162,62	252.749.970,56	56.857.539,24	204.619.239,26	71	81.683.554,34
SUPERÁVIT (XI)	0,00	—	0,00	—	—	—	0,00	21.900.563,37	—

*Janaysa Cirilo Lopes de Lima*  
CPF 724.438.043-72  
CRC CE 01670810-2  
Contador

*Almeida Cavalcante de A. Filho*  
Secretário

*Washington Luiz de Oliveira*  
Prefeito de Caucaia



CEARÁ  
GOVERNO MUNICIPAL DE CAUCAIA  
CONSOLIDADO

RELATÓRIO RESUMIDO DA EXECUÇÃO ORÇAMENTÁRIA  
BALANÇO ORÇAMENTÁRIO - DESPESAS  
ORÇAMENTO FISCAL E DA SEGURIDADE SOCIAL  
5º bimestre de 2009 (Setembro a Outubro)

Aspec sistemas  
Pag.: 0003

RF. Art. 52, inciso I, alínea 'b', inciso II, alínea 'b', anexo I

Valores em R\$

DESPESAS ORÇAMENTÁRIAS	DOTAÇÃO INICIAL (a)	+CRÉDITOS ADICION. -REDUÇÕES (b)	DOTAÇÃO ATUALIZADA (c=a+b)	DESPESAS					SALDO (c-g)
				EMPENHADA		LIQUIDADA			
				NO BIMESTRE (d)	ATÉ O BIMESTRE (e)	NO BIMESTRE (f)	ATÉ O BIMESTRE (g)	% g/c	
TOTAL (XII)=(X+XI)	267.774.383,16	—	286.302.793,60	—	—	56.857.539,24	226.519.802,63	—	—

NOTAS: (1) - Contas analíticas  
- O modelo divulgado pelo STN contém apenas a coluna 'Créditos Adicionais'. Entretanto, pelo fato da 'dotação atualizada' poder ser menor que a 'dotação inicial', teve-se de incluir nesta coluna as 'reduções'.

  
Janaylson Cirilo Lopes de Lima  
CPF 724.438.043-72  
CRC CE 016708/O-2  
Contador

  
Jaime Cavalcante de A. Filho  
Secretário

  
Washington Luiz de Oliveira  
Prefeito de Caucaia

MUNICÍPIO DE CAUCAIA  
**DEMONSTRATIVO SIMPLIFICADO DO RELATÓRIO RESUMIDO DA EXECUÇÃO ORÇAMENTÁRIA**  
 ORÇAMENTOS FISCAL E DA SEGURIDADE SOCIAL  
 BIMESTRE: SETEMBRO/OUTUBRO - 2009

RREO - Anexo XVIII (LRF, Art. 48)	BALANÇO ORÇAMENTARIO - RECEITAS		R\$ 1,00
	No Bimestre	Até o Bimestre	
Previsão Inicial da Receita	267.774.383,16	267.774.383,16	
Previsão Atualizada da Receita	267.774.383,16	267.774.383,16	
Receitas Realizadas	53.487.480,87	226.519.802,63	
Déficit Orçamentário			
Saldos de Exercícios Anteriores			
<b>BALANÇO ORÇAMENTARIO - DESPESAS</b>			
	No Bimestre	Até o Bimestre	
Datação Inicial	267.774.383,16	267.774.383,16	
Datação Atualizada	286.302.793,60	286.302.793,60	
Despesas Empenhadas	48.532.162,62	252.749.970,56	
Despesas Liquidadas	56.857.539,24	204.619.239,26	
Superávit Orçamentário		21.900.563,37	
<b>DESPESAS POR FUNÇÃO/SUBFUNÇÃO</b>			
	No Bimestre	Até o Bimestre	
Despesas Empenhadas	48.532.162,62	252.749.970,56	
Despesas Liquidadas	56.857.539,24	204.619.239,26	
<b>RECEITA CORRENTE LIQUIDA - RCL</b>			
Receita Corrente Líquida		267.724.323,33	
<b>RECEITAS/DESPESAS DOS REGIMES DE PREVIDENCIA</b>			
Regime Geral de Previdência Social			
Receitas Previdenciárias (I)			
Despesas Previdenciárias: (II)			
Resultado Previdenciário (III) = (I - II)			
Regime Próprio de Previdência Social dos Servidores Públicos			
Receitas Previdenciárias (IV)	2.108.071,52	9.822.256,44	
Despesas Previdenciárias (V)	435.355,94	2.675.193,06	
Resultado Previdenciário (VI) = (IV - V)	1.672.715,58	7.147.063,38	

RESULTADOS NOMINAL E PRIMARIO	Resultado Apurado		% em Relação à Meta
	Meta Fixada no Anexo de Metas Fiscais da LDO (a)	Até o Bimestre (b)	
			(b/a)

  
 Janaíson Cirilo Lopes de Lima  
 CPF 724.438.043-72  
 CRC CE 016708/O-2  
 Contador

  
 Washington Luiz de Oliveira  
 Prefeito de Caucaia

Resultado Nominal	(32.990.548,47)		
Resultado Primário	19.454.551,20		


MOVIMENTAÇÃO DOS RESTOS A PAGAR			
	Inscrição	Cancelamento Até o Bimestre	Pagamento Até o Bimestre
<b>POR PODER E MINISTERIO PUBLICO</b>			
RESTOS A PAGAR PROCESSADOS			
Poder Executivo	15.223.329,62	1.574.859,76	7.819.662,42
Poder Legislativo	11.871.869,97		7.819.662,42
Poder Judiciário	11.828.984,40		7.819.662,42
Ministério Público	42.885,57		42.885,57
RESTOS A PAGAR NAO-PROCESSADOS			
Poder Executivo	3.351.459,65	1.574.859,76	
Poder Legislativo	3.351.459,05	1.574.859,76	
Poder Judiciário	0,60		
Ministério Público			
<b>TOTAL</b>	<b>15.223.329,62</b>	<b>1.574.859,76</b>	<b>7.819.662,42</b>

	Valor Apurado Até o Bimestre	Limites Constitucionais Anuais	
		% Mínimo a Aplicar no Exercício	% Aplicado Até o Bimestre
<b>DESPESAS COM MANUTENÇÃO E DESENVOLVIMENTO DO ENSINO - MDE</b>			
Mínimo Anual de 25% das Receitas de Impostos na Manutenção e Desenvolvimento do Ensino - MDE	19.519.399,89	25%	19,20
Mínimo Anual de 60% das Despesas com MDE no Ensino Fundamental		60%	76,79
Mínimo Anual de 60% do FUNDEB na Remuneração dos Professores do Ensino Fundamental		60%	55,53

	Valor Apurado Até o Bimestre	Saldo a Realizar
<b>RECEITAS DE OPERAÇÕES DE CRÉDITO E DESPESAS DE CAPITAL</b>		
Receita de Operação de Crédito		
Despesa de Capital Líquida		

	Exercício	PROJEÇÃO ATUARIAL DOS REGIMES DE PREVIDENCIA	
		10º Exercício	20º Exercício
Regime Geral de Previdência Social			
Receitas Previdenciárias (I)			
Despesas Previdenciárias (II)			
Resultado Previdenciário (III) = (I - II)			
Regime Próprio de Previdência Social dos Servidores Públicos			
Receitas Previdenciárias (IV)			
Despesas Previdenciárias (V)			
Resultado Previdenciário (VI) = (IV - V)			

	Valor Apurado Até o Bimestre	Saldo a Realizar
<b>RECEITA DA ALIENAÇÃO DE ATIVOS E APLICAÇÃO DOS RECURSOS</b>		
Receita de Capital Resultante da Alienação de Ativos		
Aplicação dos Recursos da Alienação de Ativos		

  
**Janaylson Cirilo Lopes de Lima**  
 CPF 724.438.043-72  
 CRC CE 016708/O-2  
 Contador

  
**Jaime Gonçalves de A. Filho**  
 Secretário

  
**Washington Luiz de Oliveira Góis**  
 Prefeito de Cauapara

DESPESAS COM AÇÕES E SERVIÇOS PÚBLICOS DE SAÚDE	Valor apurado Até o Bimestre	Limite Constitucional Anual	
		% Mínimo a Aplicar no Exercício	% Aplicado Até o Bimestre
Despesas Próprias com Ações e Serviços Públicos de Saúde	20.442.807,01	15%	20,11%
DESPESAS DE CARATER CONTINUADO DERIVADAS DE PPP'S CONTRATADAS			
Total das Despesas / RCL (%)	VALOR APURADO NO EXERCÍCIO CORRENTE		



Janayison Cirilo Lopes de Lima  
 CPF 724.438.043-72  
 CRC CE 01670810-2  
 Contador



Secretaria de Finanças e Planejamento  
 Jaime Cavalcante do A. Filho  
 Secretário



Washington Luiz de Oliveira Gois  
 Prefeito de Caucaia